

**Dimensional Global Short Fixed Income Fund EUR Acc / IE0031719473 / A0YAPN / Dimensional Ireland**

<b>Aktuell 19.12.2025 <sup>1</sup></b>	<b>Region</b>	<b>Branche</b>	<b>Ausschüttungsart</b>	<b>Typ</b>
13,15 EUR	weltweit	Anleihen Gemischt	thesaurierend	Rentenfonds



<b>Risikokennzahlen</b>	
SRI	1 2 3 4 5 6 7
<b>Jahresperformance</b>	
2024	+3,62%
2023	+2,90%
2022	-8,62%
2021	-1,93%
2020	+0,07%

Performanceergebnisse der Vergangenheit lassen keine Rückschlüsse auf die künftige Entwicklung zu.

<b>Stammdaten</b>		<b>Konditionen</b>		<b>Sonstige Kennzahlen</b>	
Fondart	Einzel fond	Ausgabeaufschlag	0,00%	Mindestveranlagung	EUR 200.000,00
Kategorie	Anleihen	Managementgebühr	0,21%	Sparplan	Nein
Fondsunterkategorie	Anleihen Gemischt	Depotgebühr	0,01%	UCITS / OGAW	Ja
Ursprungsland	Irland	Tilgungsgebühr	0,00%	Gewinnbeteiligung	0,00%
Tranchenvolumen	(19.12.2025) EUR 462,46 Mio.	Sonstige lfd. Kosten (30.06.2025)	0,25%	Umschichtgebühr	-
Gesamt-Fondsvolumen	(18.12.2025) EUR 3,92 Mrd.	Transaktionskosten	0,00%	<b>Fondsgesellschaft</b>	
Auflagedatum	25.01.2007	Dimensional Ireland			
KESSt-Meldefonds	Ja	25 NORTH WALL QUAY, DUBLIN 1, D01 H104, Dublin			
Beginn des Geschäftsjahres	01.12.	Irland			
Nachhaltigkeitsfondsart	-	<a href="https://www.dimensional.com">https://www.dimensional.com</a>			
Fondsmanager	-				
Thema	-				

Performance	1M	6M	YTD	1J	2J	3J	5J	seit Beginn
Performance	-0,08%	+0,84%	+2,02%	+2,10%	+5,88%	+8,41%	-2,52%	+31,50%
Performance p.a.	-	-	-	+2,10%	+2,89%	+2,73%	-0,51%	+1,46%
Performance p.a. nach max. AGA	-	-	-	+2,10%	+2,90%	+2,73%	-0,51%	+1,46%
Sharpe Ratio	-2,48	-0,37	0,13	0,15	1,57	0,99	-1,51	-0,29
Volatilität	1,18%	0,82%	0,65%	0,65%	0,57%	0,73%	1,66%	1,90%
Schlechtester Monat	-	-0,23%	-0,23%	-0,23%	-0,23%	-0,49%	-2,70%	-2,70%
Bester Monat	-	+0,30%	+0,31%	+0,31%	+0,40%	+0,66%	+0,81%	+1,73%
Maximaler Verlust	-0,38%	-0,38%	-0,38%	-0,38%	-0,38%	-0,74%	-11,36%	-12,71%

**Vertriebszulassung**

Österreich, Deutschland, Schweiz, Vereinigtes Königreich;

1. Wichtiger Hinweis zum Aktualisierungsstand: Das angegebene Datum bezieht sich ausschließlich auf die Berechnung des NAV.

RISIKOHINWEISE: Die Informationen auf dieser Seite dienen ausschließlich zu Informationszwecken und sollten weder als Verkaufsangebot noch als Aufforderung zum Kauf des Wertpapiers oder einer Empfehlung zugunsten des Wertpapiers verstanden werden. Die baha GmbH und die BAWAG P.S.K. Bank für Arbeit und Wirtschaft und Österreichische Postsparkasse Aktiengesellschaft übernehmen trotz sorgfältigster Recherche keinerlei Haftung für die Richtigkeit der angegebenen Daten.  
Factsheet erstellt von: www.baha.com am 22.12.2025 19:06

## Dimensional Global Short Fixed Income Fund EUR Acc / IE0031719473 / A0YAPN / Dimensional Ireland

### Investmentstrategie

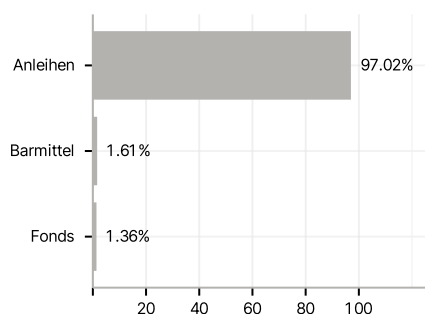
Der Fonds investiert in hochwertige Schuldtitel wie Anleihen, Commercial Paper, Bank- und Unternehmensanleihen mit einer Laufzeit von bis zu fünf Jahren. Der Fonds wird generell eine durchschnittliche Laufzeit seiner Anlagen von bis zu fünf Jahren aufrechterhalten. Diese Schuldtitel werden von Regierungen, anderen öffentlichen Körperschaften und Unternehmen aus entwickelten Ländern ausgegeben, und diese Schuldtitel haben zum Kaufzeitpunkt in der Regel ein langfristiges Rating von AA- oder Aa3 von den großen Ratingagenturen. Werden die Anlagen unter dieses Niveau herabgestuft, können sie im besten Interesse des Fonds verkauft werden. Der Fonds kann Schuldtitel in anderen Währungen als dem Euro kaufen, und er setzt in diesen Fällen Finanzkontrakte oder -instrumente (Derivate) ein, um sein Währungsrisiko gegenüber diesen Währungen abzusichern.

### Investmentziel

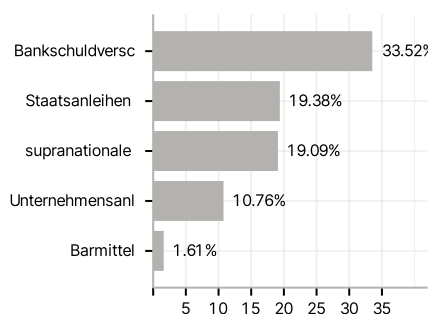
Das Ziel des Fonds ist es, die laufenden Erträge zu maximieren und gleichzeitig den Wert der Anlagen zu erhalten. Der Fonds wird aktiv verwaltet, das heißt, der Anlageverwalter trifft aktiv Anlageentscheidungen für den Fonds. Der Fonds wird ohne Bezug auf eine Benchmark verwaltet.

### Veranlagungsstruktur

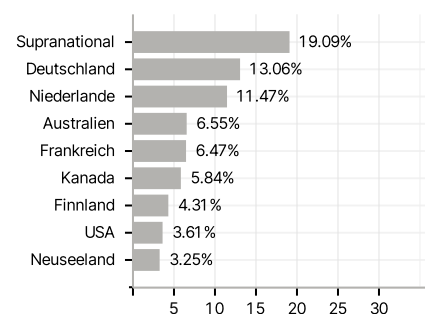
#### Anlagearten



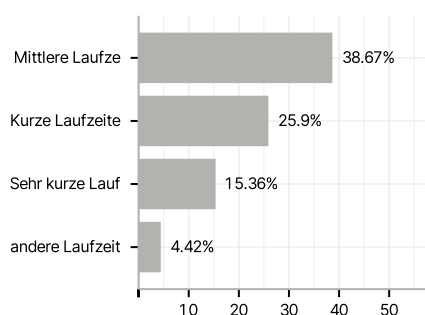
#### Emittenten



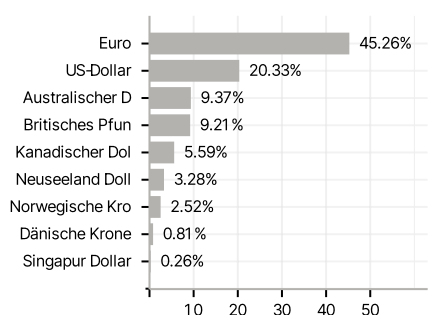
#### Länder



#### Laufzeiten



#### Währungen



#### Größte Positionen

