

# Nordea 1 - Emerging Stars Equity Fund - BP - EUR (LU06025398)

KAG: Nordea Inv. Funds

ISIN: LU0602539867

Rücknahmepreis: 131,38 EUR

Stand: 22.01.2025

|                                                                      |                         |
|----------------------------------------------------------------------|-------------------------|
| Auflagedatum                                                         | 15.04.11                |
| Ausgabeaufschlag                                                     | 5,00%                   |
| Konditionsdetails auf <a href="http://www.bawag.at">www.bawag.at</a> |                         |
| Fondsvolumen                                                         | 1,246.72 Mio.           |
| Ertragstyp                                                           | thesaurierend           |
| Letzte Ausschüttung                                                  | keine                   |
| Anlageregion                                                         | Emerging Markets        |
| Fondstyp                                                             | Branchenmix             |
| Fondsmanager                                                         | Pierre-Henri Cloarec... |



|                                                           |  |
|-----------------------------------------------------------|--|
| <b>Kapitalanlagegesellschaft</b>                          |  |
| Nordea Inv. Funds                                         |  |
| 562                                                       |  |
| Rue de Neudorf 2017                                       |  |
| Luxemburg                                                 |  |
| <a href="https://www.nordea.lu">https://www.nordea.lu</a> |  |

| Wertentwicklung*          | 1J      | 3J p.a. | 5J p.a. |
|---------------------------|---------|---------|---------|
| Performance vor AGA       | +17,51% | -4,24%  | -0,55%  |
| Performance nach max. AGA | +11,92% | -5,78%  | -1,52%  |

| Kennzahlen*  | 1J      | 3J      | 5J      |
|--------------|---------|---------|---------|
| Sharpe Ratio | 1,10    | -0,42   | -0,17   |
| Volatilität  | +13,49% | +16,61% | +19,19% |

\* Performanceergebnisse der Vergangenheit lassen keine Rückschlüsse auf die künftige Entwicklung zu.

## Fondsstrategie

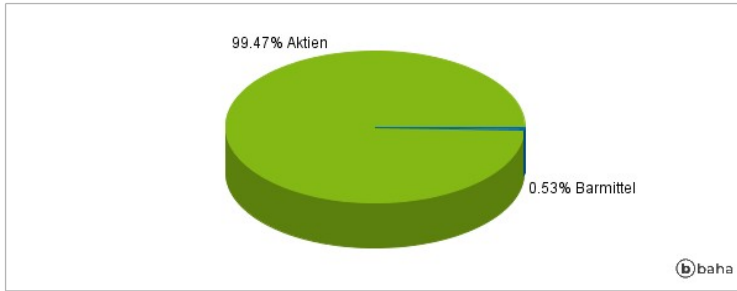
Der Fonds strebt langfristiges Kapitalwachstum für seine Anteilhaber an. Das Managementteam wählt bei der aktiven Verwaltung des Fondsportfolios schwerpunktmäßig Unternehmen aus, die in der Lage sind, die internationalen Standards für Umweltschutz, Soziales und Corporate Governance einzuhalten, und die überdurchschnittliche Wachstumsaussichten und Anlagemerkmale bieten. Der Fonds investiert vorwiegend in Aktien von Unternehmen in Schwellenländern. Insbesondere legt der Fonds mindestens 75% seines Gesamtvermögens in Aktien und aktienähnlichen Wertpapieren von Unternehmen an, die ihren Sitz in Schwellenländern haben oder überwiegend dort geschäftstätig sind. Der Fonds kann bis zu 25% seines Gesamtvermögens (direkt über Stock Connect) in chinesischen A-Aktien anlegen oder bis zu dieser Höhe in diesen engagiert sein. Der Fonds wird (über Anlagen oder Barmittel) in anderen Währungen als der Basiswährung engagiert sein.

## Kommentar:

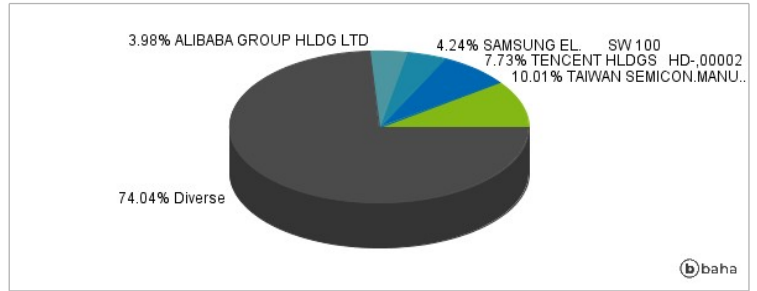
## Fondsspezifische Information

Im Rahmen der Anlagestrategie kann in wesentlichem Umfang in Derivate investiert werden. Aufgrund der Zusammensetzung des Fonds oder der verwendeten Managementtechniken weist der Fonds eine erhöhte Volatilität auf, d.h. die Anteilswerte sind auch innerhalb kurzer Zeiträume großen Schwankungen nach oben und nach unten ausgesetzt, wobei auch Kapitalverluste nicht ausgeschlossen werden können.

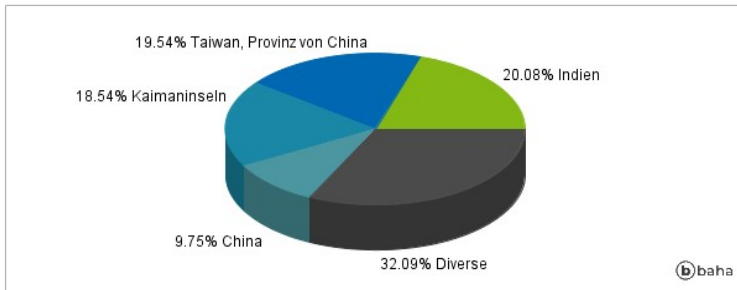
### Anlagearten



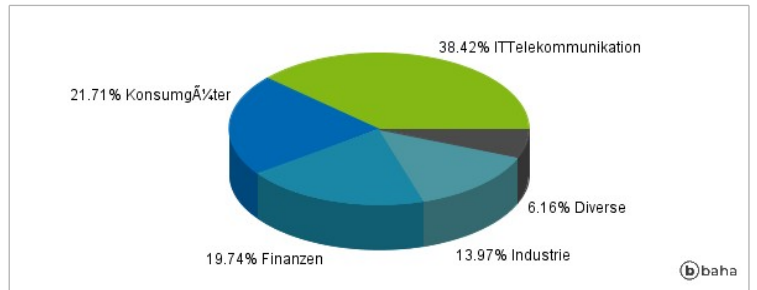
### Größte Positionen



### Länderverteilung



### Branchenverteilung



Historische Daten: 01/2025

Erstellt: 23.01.2025 14:29