

Ninety One Global Strategy Fund - European Equity Fund C Inc USD (L

KAG: Ninety One (LU)

ISIN: LU0345777733

Rücknahmepreis: 97,54 USD

Stand: 22.11.2024

Auflagedatum	30.06.00
Ausgabeaufschlag	3,00%
Konditionsdetails auf www.bawag.at	
Fondsvolumen	480.95 Mio.
Ertragstyp	ausschüttend
Letzte Ausschüttung	keine
Anlageregion	Europa
Fondstyp	Branchenmix
Fondsmanager	Ben Lambert, Adam Child...

Kapitalanlagegesellschaft

Ninety One (LU)
2-4 Avenue Marie-Thérèse
2132 Luxembourg
Luxemburg
ninetyone.com/



Wertentwicklung*

	IJ	3J p.a.	5J p.a.
Performance vor AGA	+11,61%	+0,05%	+3,97%
Performance nach max. AGA	+8,36%	-0,93%	+3,36%

Kennzahlen*

	IJ	3J	5J
Sharpe Ratio	0,60	-0,16	0,05
Volatilität	+14,28%	+18,69%	+20,55%

* Performanceergebnisse der Vergangenheit lassen keine Rückschlüsse auf die künftige Entwicklung zu.

Fondsstrategie

Langfristig den Wert Ihrer Anlage zu steigern.

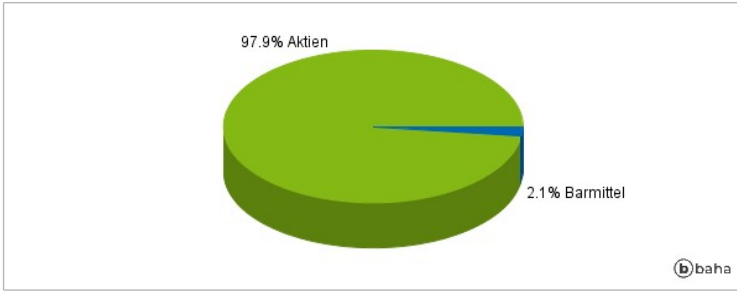
Investiert überwiegend in die Aktien von europäischen Unternehmen oder Unternehmen, die einen Großteil ihrer Geschäftstätigkeiten in Europa ausüben. Der Fonds kann in andere Vermögenswerte investieren und Zahlungsmittel halten. Investiert in Aktien von qualitativ hochwertigen, attraktiv bewerteten Unternehmen mit steigender operativer Leistung, die zunehmend die Aufmerksamkeit der Anleger auf sich ziehen.

Kommentar:

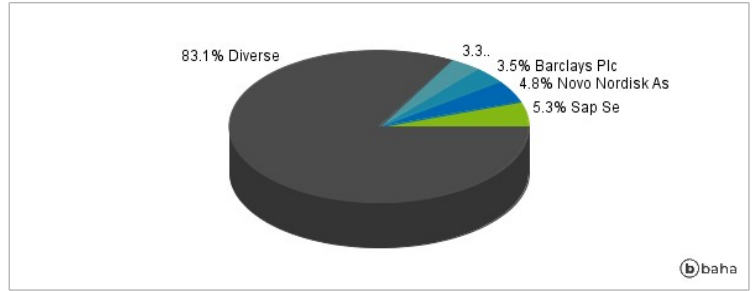
Fondsspezifische Information

Im Rahmen der Anlagestrategie kann in wesentlichem Umfang in Derivate investiert werden. Die Fondsbestimmungen des Ninety One Global Strategy Fund - European Equity Fund C Inc USD wurden durch die FMA bewilligt. Der Ninety One Global Strategy Fund - European Equity Fund C Inc USD kann mehr als 35 % des Fondsvermögens in Wertpapiere/Geldmarktinstrumente folgender Emittenten investieren: Member State, by its local authorities, by any other State which is a member of the OECD or the Group of twenty (G20), by the Republic of Singapore, by the Hong Kong Special Administrative Region of the People's Republic of China or by a public international body of which one or more Member State(s) are member.

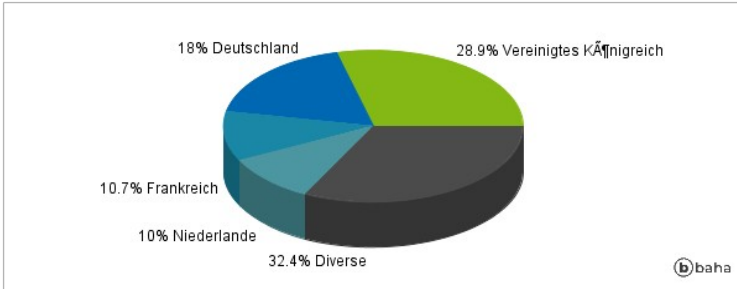
Anlagearten



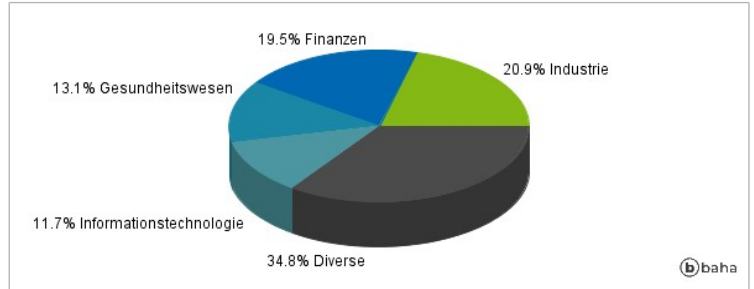
Größte Positionen



Länderverteilung



Branchenverteilung



Historische Daten: 11/2024

Erstellt: 25.11.2024 08:00