Ninety One Global Strategy Fund - American Franchise Fund I Inc USD / LU0345774805 / A0QYE9 / Ninety One (LU)

Aktuell 31.07.2025 [1]	LandRegion	Branche	Ausschüttungsart	Typ
74,25 USD	USA	enmix	ausschüttend	Aktienfonds

Risikokennzahlen	
SRI	1 2 3 **4** 5 6 7

Jahresperformance	
2024	+7,82%
2023	+32,78%
2022	-23,00%
2021	+25,77%
2020	+24,27%

Performanceergebnisse der Vergangenheit lassen keine Rückschlüsse auf die künftige Entwicklung zu.

Stammdaten	
Fondart	Einzelfond
Kategorie	Aktien
Fondsunterkategorie	Branchenmix
Ursprungsland	Luxemburg
Tranchenvolumen	(31.07.2025) USD 65,37 Mio.
Gesamt-Fondsvolumen	(31.07.2025) USD 192,55 Mio.
Auflagedatum	29.06.2007
KESt-Meldefonds	Nein
Beginn des Geschäftsjahres	01.01.
Nachhaltigkeitsfondsart	-
Fondsmanager	Paul VIncent, Will Nott
Thema	-

Konditionen	
Ausgabeaufschlag	5,00%
Managementgebühr	0,75%
Depotgebühr	0,05%
Tilgungsgebühr	0,00%
Sonstige lfd. Kosten	(30.06.2025) 0,97%
Transaktionskosten	0,08%

Ausschüttungen	
02.01.2018	0.05 USD
03.01.2017	0.10 USD
04.01.2016	0.08 USD
02.01.2015	0.06 USD
02.01.2014	0.05 USD

Sonstige Kennzahlen	
Mindestveranlagung	EUR 1.000.000,00
Sparplan	Nein
UCITS / OGAW	Ja
Gewinnbeteiligung	0,00%
Umschichtgebühr	-

Fondsgesellschaft
Ninety One (LU)
2-4 Avenue Marie-Thérè, 2132, Luxembourg
Luxemburg
ninetyone.com/

Performance	1M	6M	YTD	1J	2J	3J	5J	seit Beginn
Performance	+0,18%	+3,95%	+7,07%	+10,18%	+20,71%	+44,01%	+71,36%	+281,70%
Performance p.a.	-	-	-	+10,18%	+9,85%	+12,93%	+11,37%	+7,68%
Performance p.a. nach max. AGA	+0,18%	+3,95%	+7,07%	+10,18%	+9,85%	+12,93%	+11,37%	+7,68%
Sharpe Ratio	0,01	0,31	0,56	0,49	0,53	0,65	0,52	0,28
Volatilität	10,94%	19,79%	18,67%	16,58%	14,80%	16,93%	18,12%	20,56%
Schlechtester Monat	-	-3,19%	-3,19%	-3,19%	-6,06%	-9,13%	-10,28%	-20,46%
Bester Monat	-	+6,88%	+6,88%	+6,88%	+9,72%	+10,82%	+10,82%	+15,98%
Maximaler Verlust	-2,43%	-15,08%	-15,52%	-16,41%	-16,41%	-17,97%	-30,49%	-59,75%

Vertriebszulassung

Österreich, Deutschland, Schweiz, Luxemburg, Tschechien;

1. Wichtiger Hinweis zum Aktualisierungsstand: Das angegebene Datum bezieht sich ausschließlich auf die Berechnung des NAV.

RISIKOHINWEISE: Die Informationen auf dieser Seite dienen ausschließlich zu Informationszwecken und sollten weder als Verkaufsangebot noch als Aufforderung zum Kauf des Wertpapieres oder einer Empfehlung zugunsten des Wertpapieres verstanden werden. Die baha GmbH und die BAWAG P.S.K. Bank für Arbeit und Wirtschaft und Österreichische Postsparkasse Aktiengesellschaft übernehmen trotz sorgfältigster Recherche keinerlei Haftung für die Richtigkeit der angegebenen Daten.
Factsheet erstellt von: www.baha.com am 04.08.2025 03:54

Ninety One Global Strategy Fund - American Franchise Fund I Inc USD / LU0345774805 / A0QYE9 / Ninety One (LU)

Investmentstrategie

Investiert überwiegend in die Aktien von US-Unternehmen oder Unternehmen, die einen Großteil ihrer Geschäftstätigkeiten in den USA ausüben. Der Fonds kann in andere Vermögenswerte investieren und Zahlungsmittel halten. Fokussiert sich auf Anlagen in Unternehmen, die sich nach Ansicht des Anlageverwalters durch hohe Qualität auszeichnen. Dabei handelt es sich in der Regel um Unternehmen, die mit starken Marken oder Geschäftsfeldern in Verbindung gebracht werden.

Fondsspezifische Informationen

Die Fondsbestimmungen des Ninety One Global Strategy Fund - American Franchise Fund I Inc USD wurden durch die FMA bewilligt. Der Ninety One Global Strategy Fund - American Franchise Fund I Inc USD kann mehr als 35 % des Fondsvermögens in Wertpapiere/Geldmarktinstrumente folgender Emittenten investieren: Member State, by its local authorities, by any other State which is a member of the OECD or the Group of twenty (G20), by the Republic of Singapore, by the Hong Kong Special Administrative Region of the People's Republic of China or by a public international body of which one or more Member State(s) are member.

Investmentziel

Langfristig den Wert Ihrer Anlage zu steigern und dabei die Chance auf laufende Erträge zu bieten.

Veranlagungsstruktur

Anlagearten

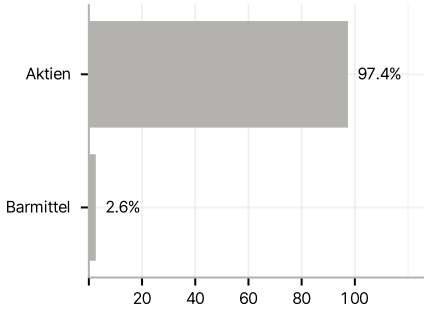

Branchen

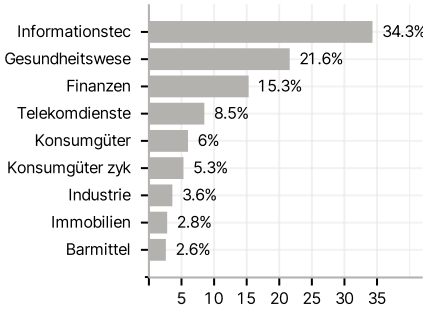

Länder

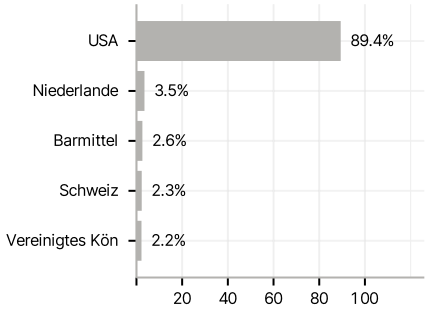

Währungen

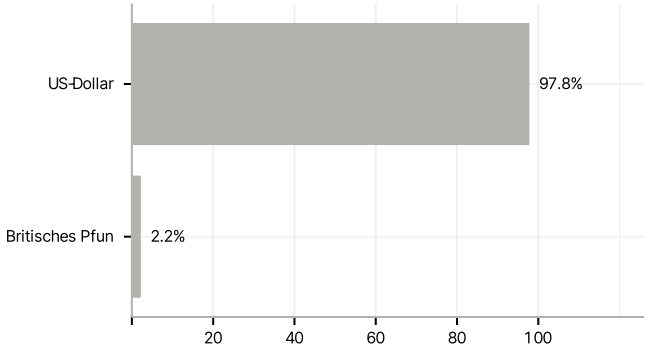

Größte Positionen

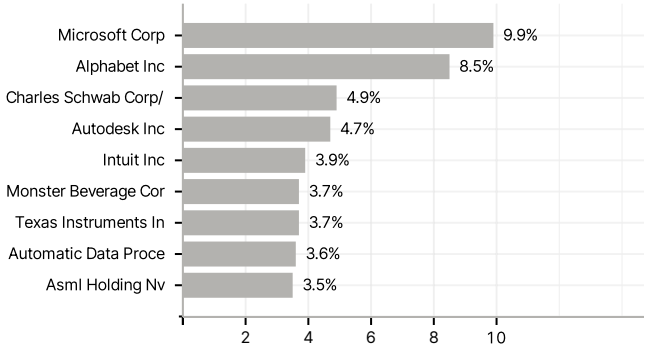

RISIKOHINWEISE: Die Informationen auf dieser Seite dienen ausschließlich zu Informationszwecken und sollten weder als Verkaufsangebot noch als Aufforderung zum Kauf des Wertpapieres oder einer Empfehlung zugunsten des Wertpapieres verstanden werden. Die baha GmbH und die BAWAG P.S.K. Bank für Arbeit und Wirtschaft und Österreichische Postsparkasse Aktiengesellschaft übernehmen trotz sorgfältigster Recherche keinerlei Haftung für die Richtigkeit der angegebenen Daten.
Factsheet erstellt von: www.baha.com am 04.08.2025 03:54