

Franklin Templeton Investment Funds Templeton Global Bond Fu

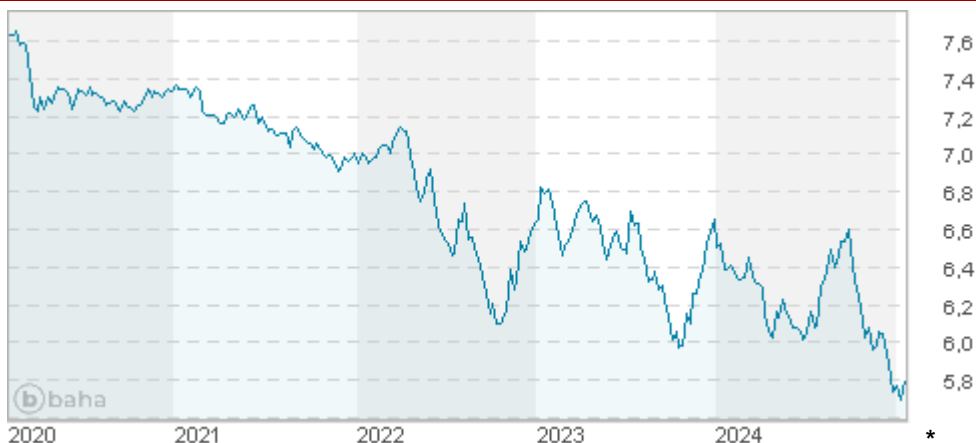
KAG: Franklin Templeton

ISIN: LU0366777323

Rücknahmepreis: 5,81 SGD

Stand: 21.01.2025

| | |
|---|------------------------------|
| Auflagedatum | 16.06.08 |
| Ausgabeaufschlag | 5,00% |
| Konditionsdetails auf www.bawag.at | |
| Fondsvolumen | 3,635.61 Mio. |
| Ertragstyp | ausschüttend |
| Letzte Ausschüttung | keine |
| Anlageregion | weltweit |
| Fondstyp | Anleihen Staaten orientiert |
| Fondsmanager | Michael Hasenstab, Calvin... |
| Kapitalanlagegesellschaft | |
| Franklin Templeton | |
| Schottenring 16 | |
| 2.OG 1010 | |
| Österreich | |
| https://www.franklintempleton.at | |



| Wertentwicklung* | 1J | 3J p.a. | 5J p.a. |
|---------------------------|---------|---------|---------|
| Performance vor AGA | -9,08% | -6,01% | -5,30% |
| Performance nach max. AGA | -13,41% | -7,52% | -6,22% |
| Kennzahlen* | 1J | 3J | 5J |
| Sharpe Ratio | -1,40 | -1,02 | -1,14 |
| Volatilität | +8,40% | +8,50% | +7,03% |

* Performanceergebnisse der Vergangenheit lassen keine Rückschlüsse auf die künftige Entwicklung zu.

Fondsstrategie

Der Fonds ist als ein Fonds gemäß Artikel 8 der EU-Verordnung über nachhaltigkeitsbezogene Offenlegungspflichten im Finanzdienstleistungssektor klassifiziert und zielt darauf ab, die Gesamterträge aus Kapitalanlagen zu maximieren, indem er mittel- bis langfristig eine Wertsteigerung seiner Anlagen erreicht sowie Erträge und Währungsgewinne erzielt.

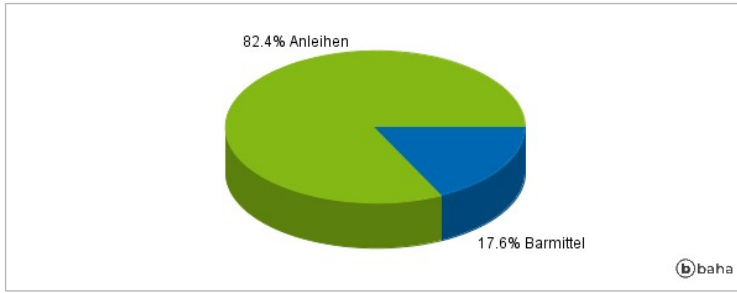
Der Fonds verfolgt eine aktiv verwaltete Anlagestrategie und investiert vornehmlich in: - Schuldtitel jeglicher Qualität, die von Regierungen oder staatsnahen Emittenten in Industriestaaten oder Schwellenmärkten ausgegeben werden Der Fonds kann in geringerem Umfang investieren in: - Schuldtitel von jeglicher Qualität, die von Unternehmen mit Sitz in einem beliebigen Land ausgegeben werden - Schuldtitel supranationaler Organisationen, z. B. der Europäischen Investitionsbank - Festlandchina, entweder über Bond Connect oder direkt (weniger als 30 % des Fondsvermögens) - notleidende Wertpapiere (begrenzt auf 10 % des Fondsvermögens) Der Fonds kann zur Absicherung, für ein effizientes Portfoliomanagement und/oder zu Anlagezwecken Derivative einsetzen, die als aktives Anlageverwaltungsinstrument zur Teilhabe an Marktrisiken und -entwicklungen genutzt werden Das große Spezialistenteam für Festzinsinstrumente von Franklin Templeton ist bestrebt, die bestehenden Unterschiede zu nutzen, indem es weltweit in die Festzinstitel mit dem größten Potenzial für Erträge, Kapitalwachstum und Währungsgewinne investiert. Um diese Titel zu identifizieren, führt das Team genaue Analysen zur Wirtschaftslage sowie länder- und wertpapierspezifische Analysen einschließlich detaillierter Risikoanalysen durch. Der Fonds kann bedingt durch die Verwendung von Derivaten, zur Erreichung seiner Anlageziele oder als Finanzanlagen erhebliche Beträge in Form von Bankeinlagen, Geldmarktinstrumenten oder Geldmarktfonds halten. Der Fonds kann Erträge vor Abzug von Aufwendungen ausschütten. Dies ermöglicht zwar eventuell die Ausschüttung höherer Erträge, es kann jedoch auch zu einer Reduzierung des Kapitals führen. Der Referenzindex des Fonds ist der JP Morgan Global Government Bond Index. Der Referenzindex bietet AnlegerInnen lediglich eine Möglichkeit, die Wertentwicklung des Fonds zu vergleichen. Er schränkt die Portfoliozusammensetzung des Fonds nicht ein und wird nicht als Zielwert gesetzt, den die Wertentwicklung des Fonds übertreffen soll. Der Fonds kann vom Referenzindex abweichen.

Kommentar:

Fondsspezifische Information

Im Rahmen der Anlagestrategie kann in wesentlichem Umfang in Derivate investiert werden. Die Fondsbestimmungen des Franklin Templeton Investment Funds Templeton Global Bond Fund Klasse A (Mdis) SGD-H1 wurden durch die FMA bewilligt. Der Franklin Templeton Investment Funds Templeton Global Bond Fund Klasse A (Mdis) SGD-H1 kann mehr als 35 % des Fondsvermögens in Wertpapiere/Geldmarktinstrumente folgender Emittenten investieren: EU Member State, its local authorities, or public international bodies of which one or more EU Member States are members, by any other State of the OECD, by Singapore or any member state of the G20.

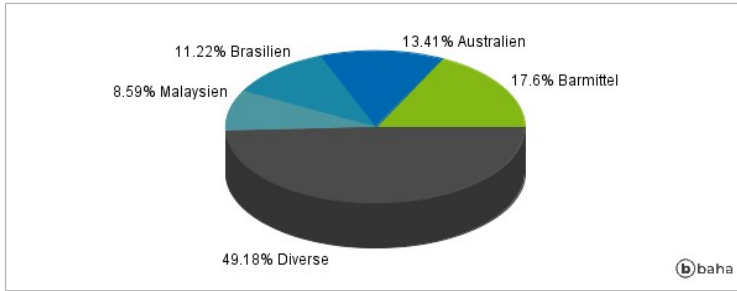
Anlagearten



Größte Positionen



Länderverteilung



Branchenverteilung



Historische Daten: 01/2025

Erstellt: 22.01.2025 20:56