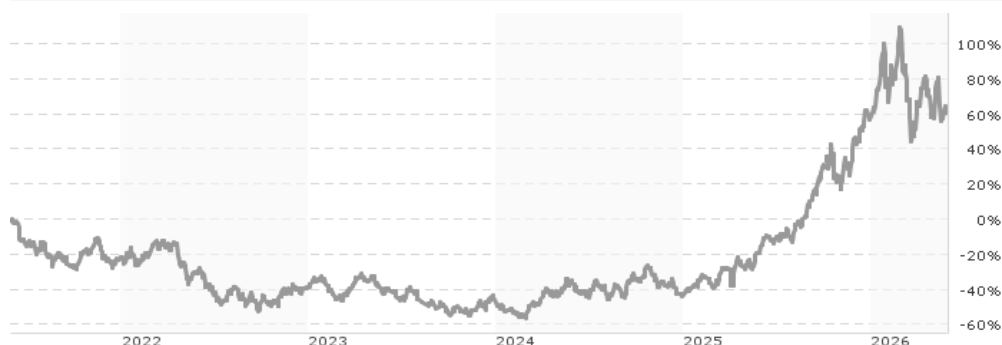


**Craton Capital Precious Metal Fund E / LI0116308888 / A1C6L9 / 1741 Fund Management**

<b>Aktuell 28.05.2026 <sup>1</sup></b>	<b>Region</b>	<b>Branche</b>	<b>Ausschüttungsart</b>	<b>Typ</b>
310,69 USD	weltweit	e Edelmetalle	thesaurierend	Aktienfonds


**Risikokennzahlen**

SRI	1	2	3	4	5	6	7
-----	---	---	---	---	---	---	---

**Jahresperformance**

2025	+175,66%
2024	+3,28%
2023	-9,45%
2022	-22,88%
2021	-10,41%

Performanceergebnisse der Vergangenheit lassen keine Rückschlüsse auf die künftige Entwicklung zu.

Stammdaten		Konditionen		Sonstige Kennzahlen	
Fondart	Einzelfond	Ausgabeaufschlag	5,00%	Mindestveranlagung	EUR 1.000.000,00
Kategorie	Aktien	Managementgebühr	1,70%	Sparplan	Nein
Fondsunterkategorie	Branche Edelmetalle	Depotgebühr	-	UCITS / OGAW	Ja
Ursprungsland	Liechtenstein	Tilgungsgebühr	0,00%	Gewinnbeteiligung	0,00%
Tranchenvolumen	(28.05.2026) USD 724539,370	Sonstige lfd. Kosten (01.01.2026)	1,58%	Umschichtgebühr	0,50%
Gesamt-Fondsvolumen	(28.05.2026) USD 27,92 Mio.	Transaktionskosten	0,70%	<b>Fondsgesellschaft</b>	
Auflegedatum	07.10.2010	1741 Fund Management			
KESSt-Meldefonds	Ja	Austrasse 59, 9490, Vaduz			
Beginn des Geschäftsjahres	01.01.	Liechtenstein			
Nachhaltigkeitsfondsart	-	www.1741fs.com			
Fondsmanager	-				
Thema	-				

Performance	1M	6M	YTD	1J	2J	3J	5J	seit Beginn
Performance	+0,55%	+11,52%	+3,73%	+100,15%	+148,77%	+180,08%	+64,73%	-17,70%
Performance p.a.	-	-	-	+100,15%	+57,72%	+41,00%	+10,49%	-1,28%
Performance p.a. nach max. AGA	-	-	-	+90,62%	+53,92%	+38,69%	+9,42%	-1,60%
Sharpe Ratio	0,09	0,48	0,14	2,35	1,43	1,06	0,23	-0,10
Volatilität	52,84%	47,03%	50,35%	41,58%	38,84%	36,66%	35,36%	34,86%
Schlechtester Monat	-	-23,29%	-23,29%	-23,29%	-23,29%	-23,29%	-23,29%	-23,29%
Bester Monat	-	+19,10%	+19,10%	+23,98%	+23,98%	+23,98%	+23,98%	+43,33%
Maximaler Verlust	-13,52%	-30,92%	-30,92%	-30,92%	-30,92%	-30,92%	-56,69%	-86,10%

**Vertriebszulassung**

Österreich, Deutschland, Schweiz, Vereinigtes Königreich;

1. Wichtiger Hinweis zum Aktualisierungsstand: Das angegebene Datum bezieht sich ausschließlich auf die Berechnung des NAV.

 RISIKOHINWEISE: Die Informationen auf dieser Seite dienen ausschließlich zu Informationszwecken und sollten weder als Verkaufsangebot noch als Aufforderung zum Kauf des Wertpapiere oder einer Empfehlung zugunsten des Wertpapiere verstanden werden. Die baha GmbH und die BAWAG P.S.K. Bank für Arbeit und Wirtschaft und Österreichische Postsparkasse Aktiengesellschaft übernehmen trotz sorgfältigster Recherche keinerlei Haftung für die Richtigkeit der angegebenen Daten.  
 Factsheet erstellt von: www.baha.com am 30.05.2026 10:18

## Craton Capital Precious Metal Fund E / LI0116308888 / A1C6L9 / 1741 Fund Management

### Investmentstrategie

Der Fonds setzt Derivatgeschäfte ein, um mögliche Verluste in Folge von Kursschwankungen zu verringern als auch um höhere Wertzuwächse zu erzielen. Der Teilfonds verfügt über folgende Referenzindexe 75% NYSE Arca Gold Miners Total Return Index / 25% MVIS Global Junior Gold Miners Total Return Index.

### Fondsspezifische Informationen

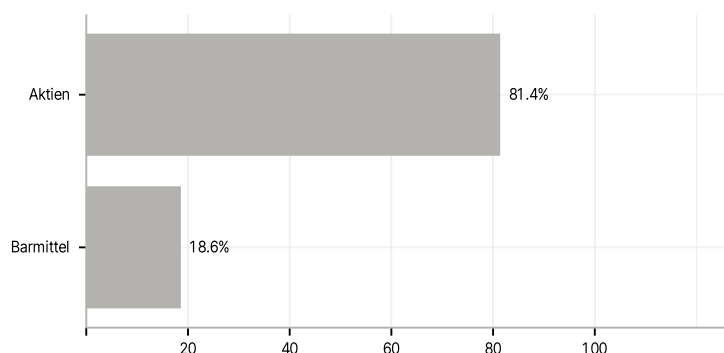
Im Rahmen der Anlagestrategie kann in wesentlichem Umfang in Derivate investiert werden. Die Fondsbestimmungen des Craton Capital Precious Metal Fund E wurden durch die FMA bewilligt. Der Craton Capital Precious Metal Fund E kann mehr als 35 % des Fondsvermögens in Wertpapiere/Geldmarktinstrumente folgender Emittenten investieren: von einem Staat, einer öffentlich-rechtlichen Körperschaft aus der OECD oder von internationalen Organisationen öffentlich-rechtlichen Charakters begeben oder garantiert werden..

### Investmentziel

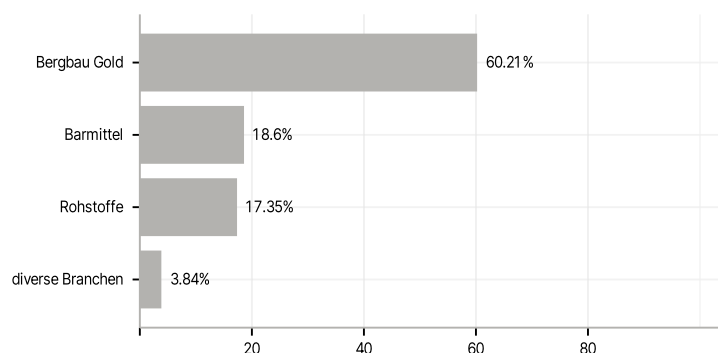
Ziel des Fondsmanagements sind hohe Wertzuwächse. Um dies zu erreichen, investiert der Fonds hauptsächlich in Aktien von Unternehmen aus den Branchen Gold, Platingruppenmetalle, Silber und Diamanten. In diesem Rahmen obliegt die Auswahl der einzelnen Wertpapiere dem Fondsmanagement.

### Veranlagungsstruktur

#### Anlagearten



#### Branchen



#### Länder

