

# ODDO BHF Algo Sustainable Leaders CRW-EUR (DE000704543)

KAG: ODDO BHF AM GmbH

ISIN: DE0007045437

Rücknahmepreis: 343,13 EUR

Stand: 01.07.2024

Auflagedatum	27.08.02
Ausgabeaufschlag	5,00%
Konditionsdetails auf <a href="http://www.bawag.at">www.bawag.at</a>	
Fondsvolumen	297.25 Mio.
Ertragstyp	thesaurierend
Letzte Ausschüttung	keine
Anlageregion	Europa
Fondstyp	Branchenmix
Fondsmanager	Stefan Braun, Karsten...



## Kapitalanlagegesellschaft

ODDO BHF AM GmbH
Herzogstraße 15
40217 Düsseldorf
Deutschland
<a href="http://www.am.oddo-bhf.com">www.am.oddo-bhf.com</a>

Wertentwicklung*	1J	3J p.a.	5J p.a.
Performance vor AGA	+23,38%	+6,50%	+8,66%
Performance nach max. AGA	+17,50%	+4,78%	+7,61%
Kennzahlen*	1J	3J	5J
Sharpe Ratio	1,90	0,19	0,30
Volatilität	+10,40%	+14,81%	+16,63%

\* Performanceergebnisse der Vergangenheit lassen keine Rückschlüsse auf die künftige Entwicklung zu.

## Fondsstrategie

Ziel einer Anlage im Fonds ist es, unter Geringhaltung der wirtschaftlichen Risiken eine nachhaltige Rendite aus dem Ertrag und dem Wachstum der Anlagen in Wertpapieren zu erzielen.

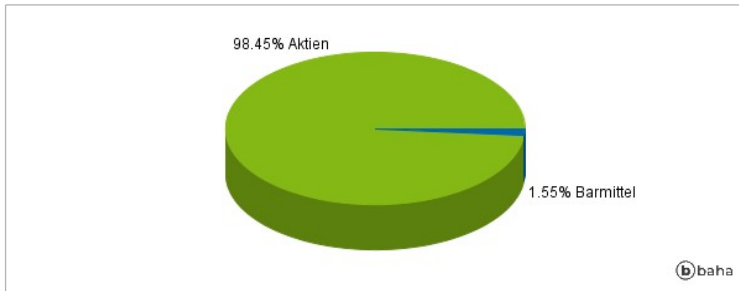
Der Fonds investiert in europäische Aktien. Mindestens 90 % des Fondsvermögens werden in Aktien angelegt, die Bestandteile dieses Index sind und einem internen ESG-Rating unterliegen. Der Index beinhaltet keine Unternehmen aus den Bereichen Alkohol, Glücksspiel, Tabak, Rüstung, Schusswaffen und Erwachsenenunterhaltung. Es werden Nachhaltigkeitsrisiken in den Anlageprozess einbezogen, indem ESG-Merkmale (Umwelt, Soziales und gute Unternehmensführung) bei Anlageentscheidungen sowie wesentliche negative Auswirkungen von Anlageentscheidungen auf Nachhaltigkeitsfaktoren berücksichtigt werden. Die Gesellschaft beachtet die Prinzipien für verantwortliches Investieren der Vereinten Nationen ("UN PRI") in Bezug auf Umwelt-, Sozial- und Governance-Fragen und wendet diese auch im Rahmen ihres Engagements an, z. B. durch die Ausübung von Stimmrechten, die aktive Wahrnehmung von Aktionärs- und Gläubigerrechten und durch den Dialog mit Emittenten. Emittenten, die Hersteller von nicht konventionellen Waffen sind oder diese vertreiben, werden ausgeschlossen. Darüber hinaus werden Emittenten aus den folgenden Sektoren ausgeschlossen, wenn sie Umsätze zu mehr als 5 % aus der Förderung von Kohle und Erdöl oder zu mehr als 5 % aus dem Anbau, der Exploration und aus Dienstleistungen für Ölsand und Ölschiefer generieren oder zu mehr als 10 % aus der Energiegewinnung oder dem sonstigen Einsatz von fossilen Brennstoffen (exklusive Gas). Emittenten, welche eine bestimmte Umsatzschwelle in den Sektoren Kernkraft, nicht konventionelles Öl und Gas in der Arktis (Erschließung, Förderung und Nutzung) sowie GVO (gentechnisch veränderte Organismen), überschreiten, werden ebenfalls ausgeschlossen. Um die Biodiversität zu erhalten, ist die Gesellschaft bestrebt, nicht in Unternehmen aus der Palmölindustrie mit nicht nachhaltigen Geschäftspraktiken zu investieren und nicht in Unternehmen, deren Aktivitäten sich negativ auf die Biodiversität auswirken und die keine klare und glaubwürdige Strategie für deren Erhaltung und Schutz haben. Unternehmen, die in erheblichem Maße gegen die Prinzipien des UN Global Compact verstoßen, werden ebenfalls ausgeschlossen. Die Aktien werden auf der Grundlage von ESG-Research und unter Verwendung eines Trendfolgemodells eingestuft. Dieses Modell verwendet umfangreiche historische Daten, um Trends zu bewerten und Kauf- und Verkaufssignale zu setzen. Der Prozess der Zusammenstellung...

## Kommentar:

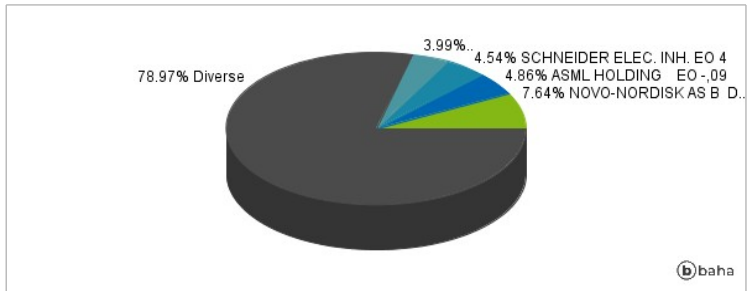
## Fondsspezifische Information

Im Rahmen der Anlagestrategie kann in wesentlichem Umfang in Derivate investiert werden. Aufgrund der Zusammensetzung des Fonds oder der verwendeten Managementtechniken weist der Fonds eine erhöhte Volatilität auf, d.h. die Anteilswerte sind auch innerhalb kurzer Zeiträume großen Schwankungen nach oben und nach unten ausgesetzt, wobei auch Kapitalverluste nicht ausgeschlossen werden können.

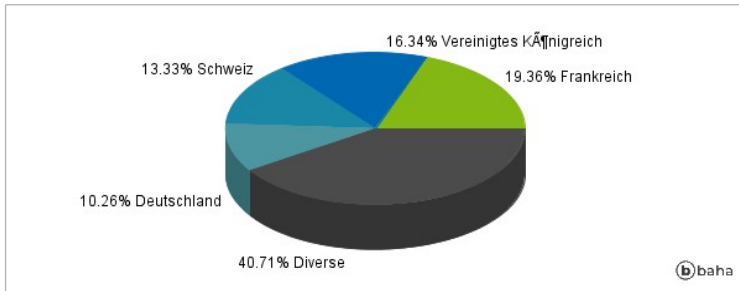
### Anlagearten



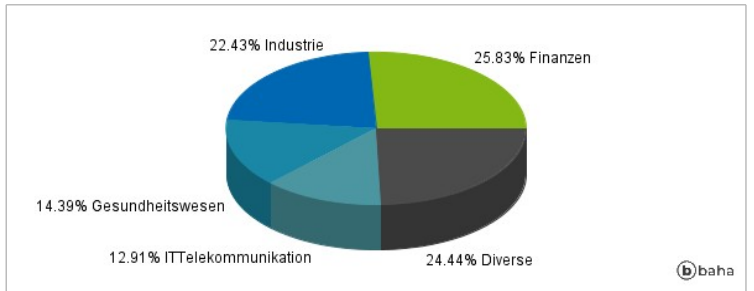
### Größte Positionen



### Länderverteilung



### Branchenverteilung



Historische Daten: 07/2024

Erstellt: 03.07.2024 17:52