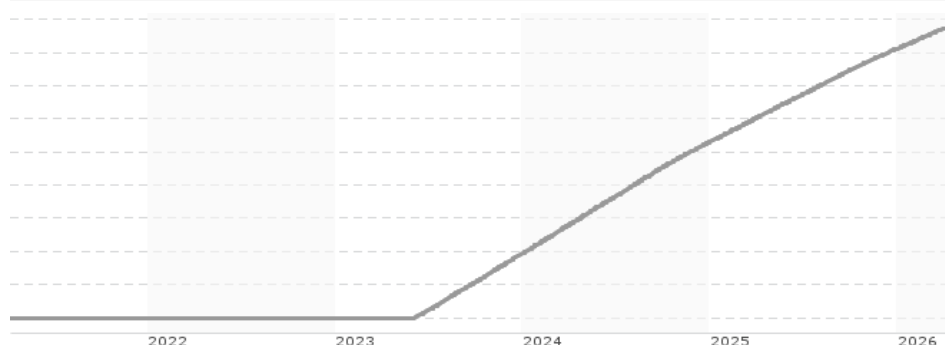


JPMorgan Liquidity Funds - USD Liquidity LVNAV Fund Morgan (dist.) / LU0135702214 / 529628 / JPMorgan AM (EU)

Aktuell 06.04.2026 ¹	Region	Branche	Ausschüttungsart	Typ
1,00 USD	weltweit	Geldmarktwerte	ausschüttend	Geldmarktfonds


Risikokennzahlen

 SRI 1 2 3 4 5 6 7

Jahresperformance

2025	+2,68%
2024	+3,32%
2023	+1,96%
2022	0,00%
2021	0,00%

Performanceergebnisse der Vergangenheit lassen keine Rückschlüsse auf die künftige Entwicklung zu.

Stammdaten		Konditionen		Sonstige Kennzahlen	
Fondart	Einzelfond	Ausgabeaufschlag	0,00%	Mindestveranlagung	EUR 10.000,00
Kategorie	Geldmarkt	Managementgebühr	0,50%	Sparplan	Nein
Fondsunterkategorie	Geldmarktwerte	Depotgebühr	-	UCITS / OGAW	Ja
Ursprungsland	Luxemburg	Tilgungsgebühr	0,00%	Gewinnbeteiligung	0,00%
Tranchenvolumen	(06.04.2026) USD 224,99 Mio.	Sonstige lfd. Kosten (17.04.2025)	0,55%	Umschichtgebühr	1,00%
Gesamt-Fondsvolumen	(06.04.2026) USD 161,80 Mrd.	Transaktionskosten	0,02%	Fondsgesellschaft	
Auflegedatum	18.04.2002	Ausschüttungen		JPMorgan AM (EU)	
KESSt-Meldefonds	Ja	02.04.2026	0.00 USD	6, Route de Trèves, 2633, Senningerberg	
Beginn des Geschäftsjahres	01.12.	01.04.2026	0.00 USD	Luxemburg	
Nachhaltigkeitsfondsart	-	31.03.2026	0.00 USD	https://www.jpmmorganassetmanagement.de	
Fondsmanager	Doris Grillo Chris Tufts	30.03.2026	0.00 USD		
	Doris Grillo, Chris Tufts, Robert Motroni	27.03.2026	0.00 USD		
Thema	-				

Performance	1M	6M	YTD	1J	2J	3J	5J	seit Beginn
Performance	+0,17%	+1,16%	+0,58%	+2,52%	+5,73%	+8,79%	+8,79%	+8,79%
Performance p.a.	-	-	-	+2,53%	+2,83%	+2,84%	+1,70%	+0,35%
Performance p.a. nach max. AGA	-	-	-	+2,52%	+2,82%	+2,85%	+1,70%	+0,35%
Sharpe Ratio	-	34,50	-	39,83	33,02	15,49	-4,33	-29,00
Volatilität	0,00%	0,01%	0,00%	0,01%	0,02%	0,05%	0,09%	0,06%
Schlechtester Monat	-	+0,02%	+0,02%	+0,02%	+0,02%	0,00%	0,00%	0,00%
Bester Monat	-	+0,23%	+0,21%	+0,24%	+0,30%	+0,31%	+0,31%	+0,31%
Maximaler Verlust	0,00%	0,00%	0,00%	0,00%	0,00%	0,00%	0,00%	0,00%

Vertriebszulassung

Österreich, Deutschland, Schweiz, Vereinigtes Königreich, Luxemburg;

1. Wichtiger Hinweis zum Aktualisierungsstand: Das angegebene Datum bezieht sich ausschließlich auf die Berechnung des NAV.

 RISIKOHINWEISE: Die Informationen auf dieser Seite dienen ausschließlich zu Informationszwecken und sollten weder als Verkaufsangebot noch als Aufforderung zum Kauf des Wertpapiers oder einer Empfehlung zugunsten des Wertpapiers verstanden werden. Die baha GmbH und die BAWAG P.S.K. Bank für Arbeit und Wirtschaft und Österreichische Postsparkasse Aktiengesellschaft übernehmen trotz sorgfältigster Recherche keinerlei Haftung für die Richtigkeit der angegebenen Daten.
 Factsheet erstellt von: www.baha.com am 08.04.2026 00:25

JPMorgan Liquidity Funds - USD Liquidity LVNAV Fund Morgan (dist.) / LU0135702214 / 529628 / JPMorgan AM (EU)

Investmentstrategie

Der Teilfonds kann auch in Schuldtitel ohne Rating investieren, die eine vergleichbare Bonität wie die oben beschriebene aufweisen. Der Anlageverwalter nimmt eine Einschätzung hinsichtlich der Frage vor, ob ökologische, soziale und governancebezogene Faktoren (ESGFaktoren) wesentliche negative oder positive Auswirkungen auf die Cashflows oder Risikoprofile zahlreicher Emittenten, in denen der Teilfonds möglicherweise anlegt, haben könnten. Diese Feststellungen sind möglicherweise nicht eindeutig und der Teilfonds kauft und hält unter Umständen Wertpapiere von Emittenten, die von diesen Faktoren negativ beeinflusst werden, während er Wertpapiere von Emittenten, die möglicherweise positiv...

Fondsspezifische Informationen

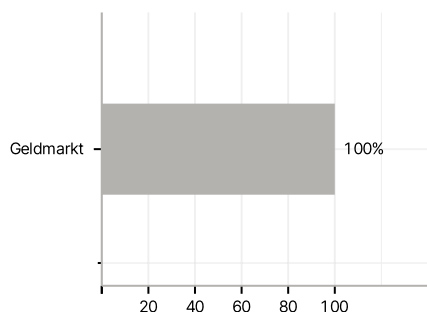
Im Rahmen der Anlagestrategie kann in wesentlichem Umfang in Derivate investiert werden. Die Fondsbestimmungen des JPMorgan Liquidity Funds - USD Liquidity LVNAV Fund Morgan (dist.) wurden durch die FMA bewilligt. Der JPMorgan Liquidity Funds - USD Liquidity LVNAV Fund Morgan (dist.) kann mehr als 35 % des Fondsvermögens in Wertpapiere/Geldmarktinstrumente folgender Emittenten investieren: die von der EU, den nationalen, regionalen und lokalen Verwaltungen der Mitgliedstaaten oder ihren Zentralbanken, der Europäischen Zentralbank, der Europäischen Investitionsbank, dem Europäischen Investitionsfonds, dem Europäischen Stabilitätsmechanismus, der Europäischen Finanzstabilisierungsfazilität, einer Zentralbehörde oder Zentralbank eines Mitgliedstaats der OECD, der Gruppe der 20 oder Singapur, dem Internationalen Währungsfonds, der Internationalen Bank für Wiederaufbau und Entwicklung, der Entwicklungsbank des Europarats, der Europäischen Bank für Wiederaufbau und Entwicklung, der Bank für Internationalen Zahlungsausgleich oder einer anderen maßgeblichen internationalen Finanzinstitution oder Organisation, der ein oder mehrere Mitgliedstaaten angehören, allein oder gemeinschaftlich begeben worden sind oder garantiert werden.

Investmentziel

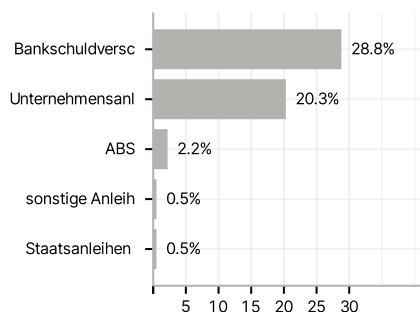
Der Teilfonds ist bestrebt, im Rahmen der geltenden Geldmarktzinssätze eine Rendite in der Referenzwährung zu erzielen und gleichzeitig das Kapital im Einklang mit diesen Zinssätzen zu erhalten sowie eine hohe Liquidität zu gewährleisten. Der Teilfonds wird aktiv verwaltet, ohne Bezug auf einen Vergleichsindex bzw. einen Performancevergleich mit einem solchen. Der Teilfonds investiert sein Vermögen in kurzfristige auf USD lautende Schuldtitel, Einlagen bei Kreditinstituten und umgekehrte Pensionsgeschäfte. Der Teilfonds kann bei negativen Marktbedingungen ein Engagement in Anlagen halten, die entweder keine oder eine negative Rendite aufweisen. Die gewichtete durchschnittliche Laufzeit der Anlagen des Teilfonds beträgt höchstens 60 Tage. Die anfängliche oder die Restlaufzeit der einzelnen Schuldtitel darf zum Zeitpunkt des Erwerbs 397 Tage nicht überschreiten. Zusätzlich zur Erteilung einer positiven Bewertung ihrer Bonität nach den internen Bonitätsverfahren der Verwaltungsgesellschaft müssen Schuldtitel mit einem langfristigen Rating mit mindestens "A" und Schuldtitel mit einem kurzfristigen Rating mit mindestens "A-1" von Standard & Poor's oder mit einem vergleichbaren Rating einer anderen unabhängigen Ratingagentur bewertet sein.

Veranlagungsstruktur

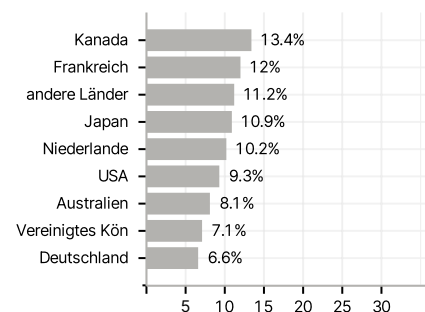
Anlagearten



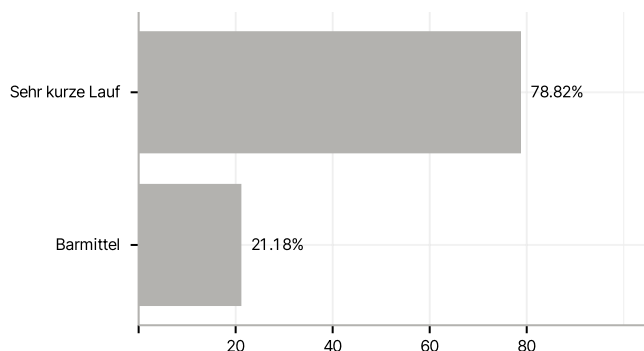
Emittenten



Länder



Laufzeiten



Größte Positionen

