Vitruvius - Growth Opportunities BI USD / LU0372199835 / A0RM24 / Pharus Mgmt. LU

Aktuell 12.12.2025 [1]	Region	Branche	Ausschüttungsart	Typ
432,42 USD	weltweit	e Technologie/Informationstechn.	thesaurierend	Aktienfonds

Performanceergebnisse der Vergangenheit lassen keine Rückschlüsse auf die künftige Entwicklung zu.

Risikokennzahlen							
SRI	1	2	3	4	**5**	6	7

Jahresperformance	
2024	+31,80%
2023	+53,08%
2022	-37,18%
2021	+21,25%
2020	+51,97%

Stammdaten	
Fondart	Einzelfond
Kategorie	Aktien
Fondsunterkategorie	Branche Technologie/Informationstechn.
Ursprungsland	Luxemburg
Tranchenvolumen	(12.12.2025) USD 109,20 Mio.
Gesamt-Fondsvolumen	-
Auflagedatum	15.09.2008
KESt-Meldefonds	Ja
Beginn des Geschäftsjahres	01.01.
Nachhaltigkeitsfondsart	-
Fondsmanager	Belgrave Capital Management Ltd.
Thema	-

Konditionen	
Ausgabeaufschlag	0,00%
Managementgebühr	1,10%
Depotgebühr	0,05%
Tilgungsgebühr	0,00%
Sonstige lfd. Kosten	(21.02.2025) 1,36%
Transaktionskosten	0,01%

Sonstige Kennzahlen	
Mindestveranlagung	EUR 1.000.000,00
Sparplan	Nein
UCITS / OGAW	Ja
Gewinnbeteiligung	0,00%
Umschichtgebühr	-

Fondsgesellschaft

Pharus Mgmt. LU
16 Av. de la Gare, 1610, Luxembourg
Luxemburg
https://www.pharusmanagement.com/lu/en/

Performance	1M	6M	YTD	1J	2J	3J	5J	seit Beginn
Performance	-2,37%	+10,53%	+16,04%	+13,34%	+56,78%	+120,44%	+84,06%	+879,43%
Performance p.a.	-	-	-	+13,34%	+25,17%	+30,11%	+12,99%	+14,14%
Performance p.a. nach max. AGA	-	-	-	+13,34%	+25,21%	+30,15%	+12,98%	+14,13%
Sharpe Ratio	-1,65	1,31	0,71	0,54	1,19	1,45	0,49	0,57
Volatilität	16,58%	15,24%	21,05%	20,93%	19,46%	19,29%	22,40%	21,14%
Schlechtester Monat	-	-3,35%	-9,27%	-9,27%	-9,27%	-9,27%	-12,90%	-14,90%
Bester Monat	-	+8,05%	+9,25%	+9,25%	+9,25%	+14,48%	+14,48%	+15,50%
Maximaler Verlust	-6,56%	-8,89%	-22,31%	-22,31%	-22,31%	-22,31%	-44,46%	-44,46%

Vertriebszulassung

Österreich, Deutschland, Schweiz, Luxemburg;

1. Wichtiger Hinweis zum Aktualisierungsstand: Das angegebene Datum bezieht sich ausschließlich auf die Berechnung des NAV.

RISIKOHINWEISE: Die Informationen auf dieser Seite dienen ausschließlich zu Informationszwecken und sollten weder als Verkaufsangebot noch als Aufforderung zum Kauf des Wertpapieres oder einer Empfehlung zugunsten des Wertpapieres verstanden werden. Die baha GmbH und die BAWAG P.S.K. Bank für Arbeit und Wirtschaft und Österreichische Postsparkasse Aktiengesellschaft übernehmen trotz sorgfältigster Recherche keinerlei Haftung für die Richtigkeit der angegebenen Daten.
Factsheet erstellt von: www.baha.com am 15.12.2025 23:45

Vitruvius - Growth Opportunities BI USD / LU0372199835 / A0RM24 / Pharus Mgmt. LU

Investmentstrategie

Die Referenzwährung ist USD. Alle anderen Anteilsklassen werden systematisch gegen das Währungsrisiko abgesichert, sodass die Anleger das Marktrisiko vom Währungsrisiko abkoppeln können.

Fondsspezifische Informationen

Im Rahmen der Anlagestrategie kann in wesentlichem Umfang in Derivate investiert werden. Die Fondsbestimmungen des Vitruvius - Growth Opportunities BI USD wurden durch die FMA bewilligt. Der Vitruvius - Growth Opportunities BI USD kann mehr als 35 % des Fondsvermögens in Wertpapiere/ Geldmarktinstrumente folgender Emittenten investieren: die voneinem Mitgliedstaat, seinen lokalen Behörden, einem anderen Mitgliedstaat der OECD, Brasilien, Singapur, Russland, Indonesien, Südafrika oder einer öffentlichen internationalen Körperschaft, der ein oder mehrere Mitgliedstaaten der Europäischen Union angehören,.

Investmentziel

Das Ziel des Portfolios besteht in der Erzielung eines langfristigen Kapitalwachstums hauptsächlich durch weltweite Anlagen in Aktien von Technologie- und Kommunikationsunternehmen.

Veranlagungsstruktur

Anlagearten

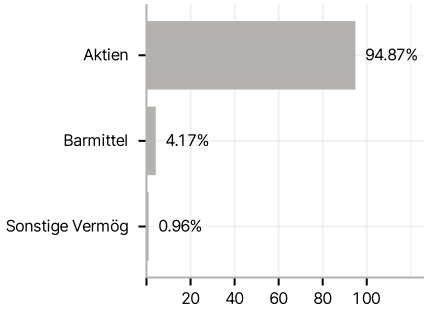

Branchen

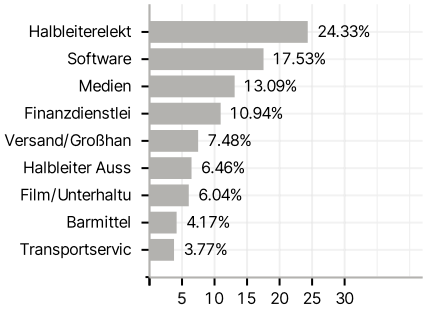

Länder

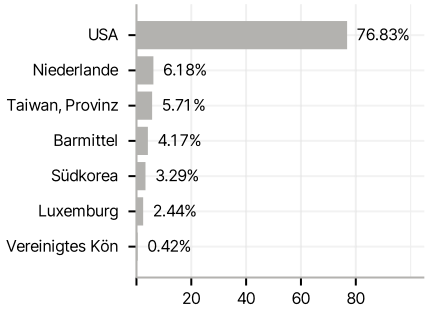

Währungen

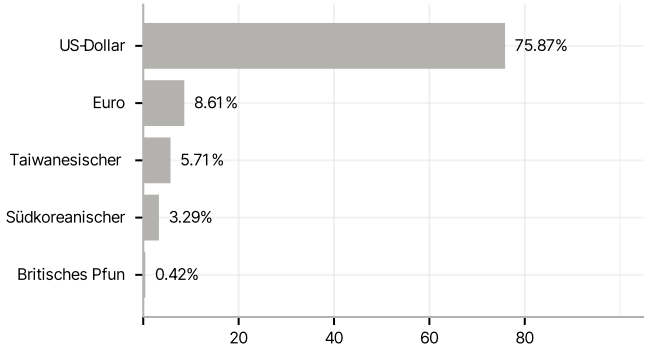

Größte Positionen

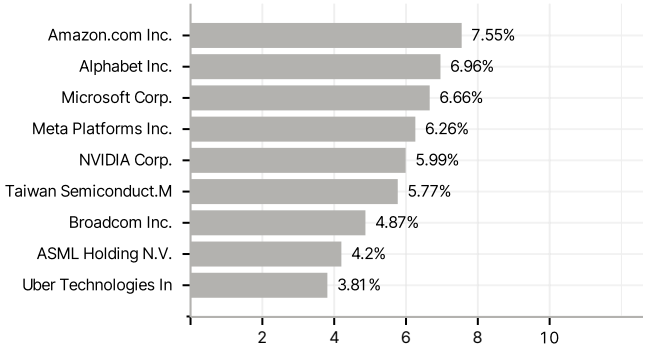

RISIKOHINWEISE: Die Informationen auf dieser Seite dienen ausschließlich zu Informationszwecken und sollten weder als Verkaufsangebot noch als Aufforderung zum Kauf des Wertpapieres oder einer Empfehlung zugunsten des Wertpapieres verstanden werden. Die baha GmbH und die BAWAG P.S.K. Bank für Arbeit und Wirtschaft und Österreichische Postsparkasse Aktiengesellschaft übernehmen trotz sorgfältigster Recherche keinerlei Haftung für die Richtigkeit der angegebenen Daten.
Factsheet erstellt von: www.baha.com am 15.12.2025 23:45