

## Vontobel Fund - Swiss Mid And Small Cap Equity I CHF / LU0278085229 / A0MKHP / Vontobel AM

<b>Aktuell 11.05.2026 <sup>1</sup></b>	<b>Region</b>	<b>Branche</b>	<b>Ausschüttungsart</b>	<b>Typ</b>
202,52 CHF	Schweiz	enmix	thesaurierend	Aktienfonds



### Risikokennzahlen

SRI	1	2	3	4	5	6	7
-----	---	---	---	---	---	---	---

### Jahresperformance

2025	+11,31%
2024	+1,03%
2023	+4,01%
2022	-26,33%
2021	+26,85%

Performanceergebnisse der Vergangenheit lassen keine Rückschlüsse auf die künftige Entwicklung zu.

Stammdaten		Konditionen		Sonstige Kennzahlen	
Fondart	Einzelfond	Ausgabeaufschlag	5,00%	Mindestveranlagung	EUR 0,00
Kategorie	Aktien	Managementgebühr	0,82%	Sparplan	Nein
Fondsunterkategorie	Branchenmix	Depotgebühr	-	UCITS / OGAW	Ja
Ursprungsland	Luxemburg	Tilgungsgebühr	0,30%	Gewinnbeteiligung	0,00%
Tranchenvolumen	(11.05.2026) CHF 9,85 Mio.	Sonstige lfd. Kosten	(28.01.2026) 1,18%	Umschichtgebühr	1,00%
Gesamt-Fondsvolumen	(11.05.2026) CHF 174,43 Mio.	Transaktionskosten	0,10%	<b>Fondsgesellschaft</b>	
Auflagedatum	13.07.2007	Vontobel AM			
KESSt-Meldefonds	Ja	18, rue Erasme, L-1468, Luxembourg			
Beginn des Geschäftsjahres	01.09.	Luxemburg			
Nachhaltigkeitsfondsart	-	<a href="https://www.vontobel.com">https://www.vontobel.com</a>			
Fondsmanager	Marc Hänni				
Thema	-				

Performance	1M	6M	YTD	1J	2J	3J	5J	seit Beginn
Performance	+0,21%	+3,14%	+0,62%	+5,33%	+9,18%	+4,56%	+2,45%	+102,52%
Performance p.a.	-	-	-	+5,34%	+4,50%	+1,50%	+0,49%	+3,82%
Performance p.a. nach max. AGA	-	-	-	+0,31%	+1,97%	-0,14%	-0,49%	+3,55%
Sharpe Ratio	0,03	0,30	-0,03	0,26	0,17	-0,06	-0,12	0,10
Volatilität	16,30%	14,01%	15,28%	12,11%	13,10%	12,57%	14,91%	16,47%
Schlechtester Monat	-	-7,92%	-7,92%	-7,92%	-7,92%	-7,92%	-9,00%	-21,51%
Bester Monat	-	+2,94%	+2,94%	+6,15%	+6,31%	+6,31%	+7,82%	+14,07%
Maximaler Verlust	-4,41%	-10,94%	-10,94%	-10,94%	-15,63%	-16,24%	-34,73%	-57,66%

### Vertriebszulassung

Österreich, Deutschland, Schweiz;

1. Wichtiger Hinweis zum Aktualisierungsstand: Das angegebene Datum bezieht sich ausschließlich auf die Berechnung des NAV.

## Vontobel Fund - Swiss Mid And Small Cap Equity I CHF / LU0278085229 / A0MKHP / Vontobel AM

### Investmentstrategie

Der Teilfonds investiert hauptsächlich in Aktien und aktienähnliche Wertpapiere (einschliesslich übertragbarer Wertpapiere, die als geschlossene Immobilienfonds qualifiziert sind, und Partizipationsscheinen). Der Teilfonds investiert hauptsächlich in Wertpapiere von kleinen und mittleren Gesellschaften, die ihren Sitz in der Schweiz haben, an einer Schweizer Börse notiert sind und/oder einen Grossteil ihrer Geschäftstätigkeit in der Schweiz ausüben. «Kleine und mittlere Schweizer Gesellschaften» bezieht sich hier auf Gesellschaften, die Bestandteil des SPI Extra® TR sind. Bis zu 33% des Nettovermögens des Teilfonds können zur Erreichung des Anlageziels und/oder zum Liquiditätsmanagement in andere Wertpapiere, andere Instrumente, andere Anlageklassen, Länder, Regionen, Geldmarktinstrumente und Bankeinlagen investiert werden. Er kann ferner bis zu 20% seines Nettovermögens in Bankeinlagen auf Sicht halten. Der Teilfonds kann Derivate zur Erreichung des Anlageziels sowie zu Absicherungszwecken einsetzen.

### Fondsspezifische Informationen

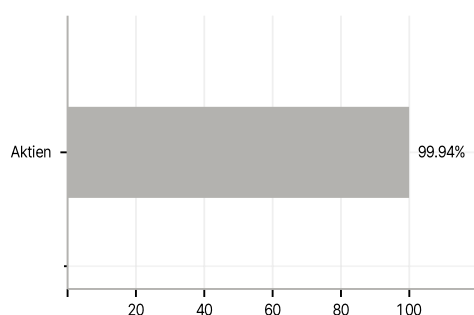
Im Rahmen der Anlagestrategie kann in wesentlichem Umfang in Derivate investiert werden. Die Fondsbestimmungen des Vontobel Fund - Swiss Mid And Small Cap Equity I CHF wurden durch die FMA bewilligt. Der Vontobel Fund - Swiss Mid And Small Cap Equity I CHF kann mehr als 35 % des Fondsvermögens in Wertpapiere/Geldmarktinstrumente folgender Emittenten investieren: die von einem Mitgliedstaat oder seinen Gebietskörperschaften oder von einem sonstigen Mitgliedstaat der OECD, Singapur, Brasilien, Russland, Indonesien und Südafrika oder von internationalen Organismen öffentlich-rechtlichen Charakters, denen ein oder mehrere EU Mitgliedstaaten angehören, begeben oder garantiert werden.

### Investmentziel

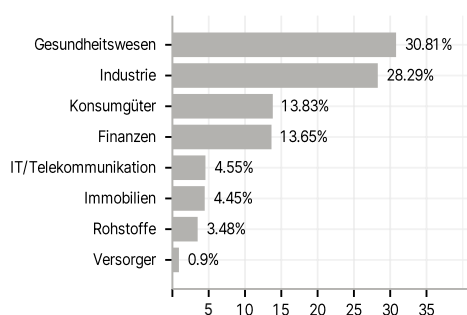
Dieser aktiv verwaltete Teilfonds strebt einen Kapitalzuwachs in CHF an.

### Veranlagungsstruktur

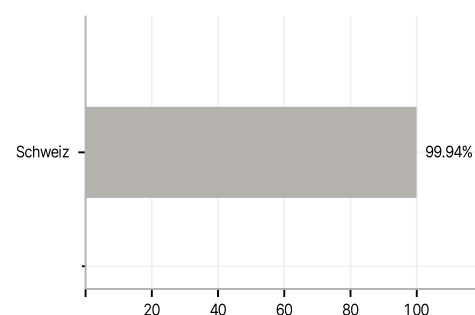
#### Anlagearten



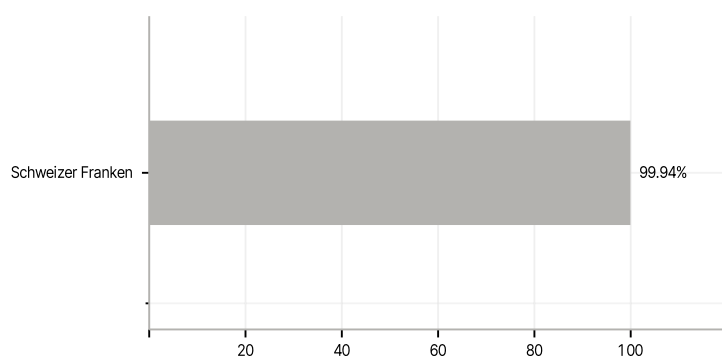
#### Branchen



#### Länder



#### Währungen



#### Grösste Positionen

