

Vontobel Fund - Global Equity I USD / LU0278093595 / A0MKU2 / Vontobel AM

Aktuell 02.07.2026¹	Region	Branche	Ausschüttungsart	Typ
396,09 USD	weltweit	enmix	thesaurierend	Aktienfonds



Risikokennzahlen	
SRI	1 2 3 4 5 6 7
Jahresperformance	
2025	+8,01%
2024	+10,64%
2023	+19,93%
2022	-21,24%
2021	+13,52%

Performanceergebnisse der Vergangenheit lassen keine Rückschlüsse auf die künftige Entwicklung zu.

Stammdaten		Konditionen		Sonstige Kennzahlen	
Fondart	Einzelfond	Ausgabeaufschlag	5,00%	Mindestveranlagung	-
Kategorie	Aktien	Managementgebühr	0,82%	Sparplan	Nein
Fondsunterkategorie	Branchenmix	Depotgebühr	-	UCITS / OGAW	Ja
Ursprungsland	Luxemburg	Tilgungsgebühr	0,30%	Gewinnbeteiligung	0,00%
Tranchenvolumen	(02.07.2026) USD 140,63 Mio.	Sonstige lfd. Kosten (18.05.2026)	0,98%	Umschichtgebühr	1,00%
Gesamt-Fondsvolumen	(02.07.2026) USD 2,81 Mrd.	Transaktionskosten	0,23%	Fondsgesellschaft	
Auflegedatum	19.06.2008	Vontobel AM			
KESSt-Meldefonds	Ja	18, rue Erasme, L-1468, Luxembourg			
Beginn des Geschäftsjahres	01.09.	Luxemburg			
Nachhaltigkeitsfondsart	-	https://www.vontobel.com			
Fondsmanager	Robert Hansen, Ramiz Chelat				
Thema	-				

Performance	1M	6M	YTD	1J	2J	3J	5J	seit Beginn
Performance	-0,83%	+0,17%	+0,52%	+0,17%	+12,23%	+25,40%	+16,73%	+296,09%
Performance p.a.	-	-	-	+0,17%	+5,94%	+7,84%	+3,14%	+7,93%
Performance p.a. nach max. AGA	-	-	-	-4,60%	+3,39%	+6,10%	+2,14%	+7,63%
Sharpe Ratio	-0,69	-0,15	-0,10	-0,19	0,31	0,50	0,06	0,37
Volatilität	17,39%	13,27%	13,25%	11,23%	11,82%	11,06%	13,44%	15,11%
Schlechtester Monat	-	-7,47%	-7,47%	-7,47%	-7,47%	-7,47%	-9,94%	-15,95%
Bester Monat	-	+7,50%	+7,50%	+7,50%	+7,50%	+7,52%	+8,23%	+11,20%
Maximaler Verlust	-3,09%	-9,68%	-9,68%	-10,19%	-13,82%	-13,82%	-29,69%	-42,05%

Vertriebszulassung

Österreich, Deutschland, Schweiz, Vereinigtes Königreich, Luxemburg;

1. Wichtiger Hinweis zum Aktualisierungsstand: Das angegebene Datum bezieht sich ausschließlich auf die Berechnung des NAV.

Vontobel Fund - Global Equity I USD / LU0278093595 / A0MKU2 / Vontobel AM

Investmentstrategie

Der Teilfonds investiert hauptsächlich in Aktien und aktienähnliche Wertpapiere (einschliesslich übertragbarer Wertpapiere, die als geschlossene Immobilienfonds qualifiziert sind, Partizipations- und Hinterlegungsscheinen), die von Gesellschaften weltweit (einschliesslich der Schwellenländer) begeben werden. Er kann bis zu 35% über Shanghai-Hong Kong Stock Connect und Shenzhen-Hong Kong Stock Connect in chinesische A-Aktien investieren. Der Teilfonds kann bis zu 10% seines Nettovermögens in OGAW/OGA investieren. Der Teilfonds investiert in ein Portfolio aus Aktien von Unternehmen mit hohem Gewinnwachstum und hoher Ertragskraft. Bis zu 33% des Vermögens des Teilfonds können zur Erreichung des Anlageziels und/oder zum Zweck des Liquiditätsmanagements ausserhalb des vorgenannten Anlageuniversums in andere Wertpapiere, Instrumente, Anlageklassen, Geldmarktinstrumente und Bankeinlagen investiert werden. Er kann ferner bis zu 20% seines Nettovermögens in Bankeinlagen auf Sicht halten. Der Teilfonds kann Derivate zu Absicherungszwecken und für ein effizientes Portfoliomanagement einsetzen.

Fondsspezifische Informationen

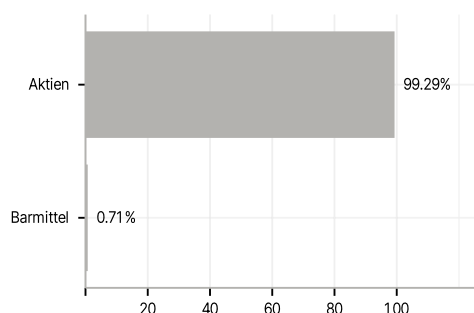
Im Rahmen der Anlagestrategie kann in wesentlichem Umfang in Derivate investiert werden. Die Fondsbestimmungen des Vontobel Fund - Global Equity I USD wurden durch die FMA bewilligt. Der Vontobel Fund - Global Equity I USD kann mehr als 35 % des Fondsvermögens in Wertpapiere/Geldmarktinstrumente folgender Emittenten investieren: die von einem Mitgliedstaat oder seinen Gebietskörperschaften oder von einem sonstigen Mitgliedstaat der OECD, Singapur, Brasilien, Russland, Indonesien und Südafrika oder von internationalen Organismen öffentlich-rechtlichen Charakters, denen ein oder mehrere EU Mitgliedstaaten angehören, begeben oder garantiert werden.

Investmentziel

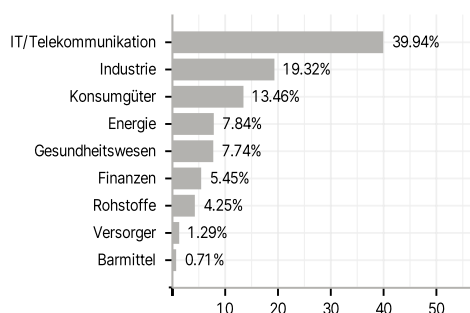
Dieser aktiv verwaltete Teilfonds strebt den höchstmöglichen Kapitalzuwachs an. Er ist als Artikel 8 der SFDR-Verordnung kategorisiert.

Veranlagungsstruktur

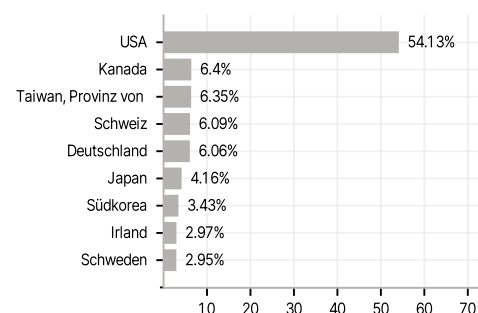
Anlagearten



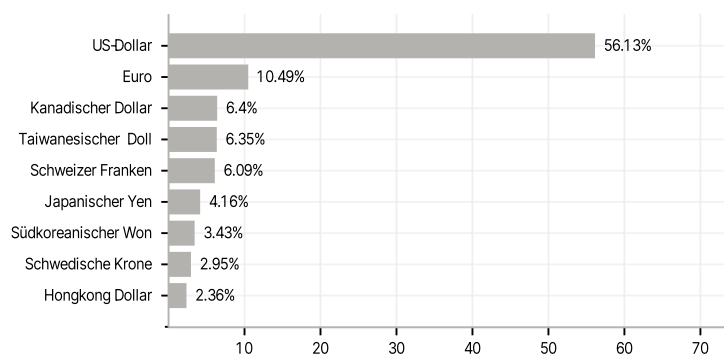
Branchen



Länder



Währungen



Grösste Positionen

