

**Capital Group European Growth and Income Fund (LUX) Bd GBP / LU0193738191 / A0B51P / Capital Int. M. Co.**

<b>Aktuell 10.07.2025<sup>1</sup></b>	<b>Region</b>	<b>Branche</b>	<b>Ausschüttungsart</b>	<b>Typ</b>
26,64 GBP	Europa	enmix	ausschüttend	Aktienfonds


**Risikokennzahlen**

SRI	1	2	3	4	5	6	7
-----	---	---	---	---	---	---	---

**Jahresperformance**

2024	+0,89%
2023	+9,00%
2022	-0,94%
2021	+14,72%
2020	-1,47%

Performanceergebnisse der Vergangenheit lassen keine Rückschlüsse auf die künftige Entwicklung zu.

Stammdaten		Konditionen		Sonstige Kennzahlen	
Fondart	Einzelfond	Ausgabeaufschlag	5,25%	Mindestveranlagung	EUR 0,00
Kategorie	Aktien	Managementgebühr	1,50%	Sparplan	Nein
Fondsunterkategorie	Branchenmix	Depotgebühr	-	UCITS / OGAW	Ja
Ursprungsland	Luxemburg	Tilgungsgebühr	0,00%	Gewinnbeteiligung	0,00%
Tranchenvolumen	(10.07.2025) EUR 1,44 Mio.	Sonstige lfd. Kosten	(14.04.2025) 1,65%	Umschichtgebühr	-
Gesamt-Fondsvolumen	(10.07.2025) EUR 139,56 Mio.	Transaktionskosten	0,13%	<b>Fondsgesellschaft</b>	
Auflagedatum	30.10.2002	<b>Ausschüttungen</b>		Capital Int. M. Co.	
KESSt-Meldefonds	Nein	02.01.2025	0.39 GBP	37A, Avenue J-F Kennedy, 1855, Luxemburg	
Beginn des Geschäftsjahres	01.01.	02.01.2024	0.61 GBP	Luxemburg	
Nachhaltigkeitsfondsart	-	03.01.2023	0.53 GBP	<a href="https://www.capitalgroup.com">https://www.capitalgroup.com</a>	
Fondsmanager	Barroso Alfonso	04.01.2022	0.49 GBP		
	de Pomyers Edouard, Grace Nicholas J.	04.01.2021	0.10 GBP		
Thema	-				

Performance	1M	6M	YTD	1J	2J	3J	5J	seit Beginn
Performance	+1,80%	+11,98%	+14,03%	+8,33%	+25,10%	+37,00%	+59,30%	+479,51%
Performance p.a.	-	-	-	+8,33%	+11,83%	+11,06%	+9,75%	+8,04%
Performance p.a. nach max. AGA	+1,80%	+11,98%	+14,03%	+8,33%	+11,83%	+11,06%	+9,75%	+8,04%
Sharpe Ratio	2,52	1,67	1,92	0,52	0,91	0,81	0,61	0,37
Volatilität	8,81%	14,14%	13,86%	12,23%	10,81%	11,31%	12,69%	16,25%
Schlechtester Monat	-	-2,85%	-2,85%	-2,85%	-2,85%	-5,03%	-7,69%	-15,83%
Bester Monat	-	+5,94%	+5,94%	+5,94%	+5,94%	+7,39%	+13,54%	+14,84%
Maximaler Verlust	-2,25%	-11,79%	-11,79%	-11,79%	-11,79%	-11,79%	-14,34%	-43,99%

**Vertriebszulassung**

Österreich, Deutschland, Schweiz, Vereinigtes Königreich, Luxemburg, Tschechien;

1. Wichtiger Hinweis zum Aktualisierungsstand: Das angegebene Datum bezieht sich ausschließlich auf die Berechnung des NAV.

# Capital Group European Growth and Income Fund (LUX) Bd GBP / LU0193738191 / A0B51P / Capital Int. M. Co.

## Fondsspezifische Informationen

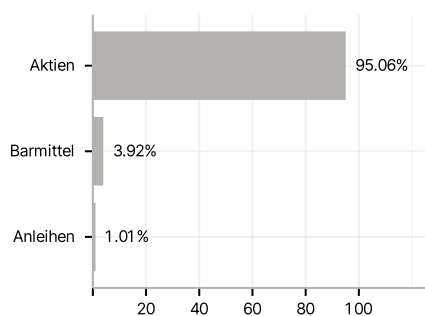
Im Rahmen der Anlagestrategie kann in wesentlichem Umfang in Derivate investiert werden. Die Fondsbestimmungen des Capital Group European Growth and Income Fund (LUX) Bd GBP wurden durch die FMA bewilligt. Der Capital Group European Growth and Income Fund (LUX) Bd GBP kann mehr als 35 % des Fondsvermögens in Wertpapiere/Geldmarktinstrumente folgender Emittenten investieren: die von einem Mitgliedsstaat, dessen Gebietskörperschaften oder einem anderen Staat oder internationalen Organismen öffentlich-rechtlicher Art, denen ein oder mehrere Mitgliedstaaten angehören..

## Investmentziel

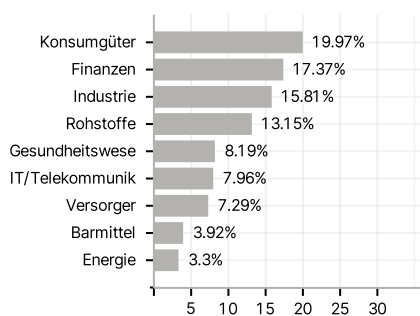
Langfristiges Kapitalwachstum und Einkommen durch die vorwiegende Anlage in börsennotierte Aktien von Emittenten, die ihren Sitz und/oder ihre Hauptniederlassung in einem europäischen Land haben. Kapitalerhalt ist ebenfalls eine Priorität. Es können auch nicht börsennotierte Wertpapiere gekauft werden.

## Veranlagungsstruktur

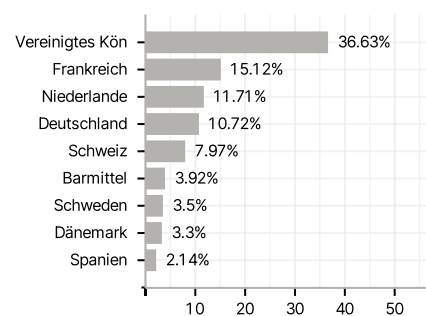
### Anlagearten



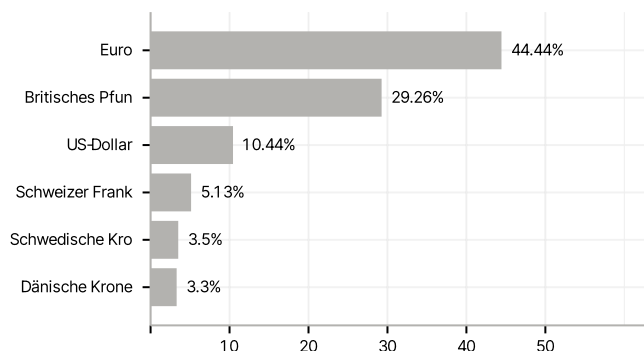
### Branchen



### Länder



### Währungen



### Größte Positionen

