

FAST - Europe Fund Y-ACC-Euro / LU0348529875 / A0Q5FT / FIL IM (LU)

| | | | | |
|---------------------------------------|---------------|----------------|-------------------------|-------------|
| Aktuell 27.05.2026¹ | Region | Branche | Ausschüttungsart | Typ |
| 337,28 EUR | Europa | enmix | thesaurierend | Aktienfonds |



| | |
|--------------------------|----------------------|
| Risikokennzahlen | |
| SRI | 1 2 3 4 5 6 7 |
| Jahresperformance | |
| 2025 | -7,23% |
| 2024 | +1,35% |
| 2023 | +16,57% |
| 2022 | -13,80% |
| 2021 | +18,82% |

Performanceergebnisse der Vergangenheit lassen keine Rückschlüsse auf die künftige Entwicklung zu.

| | | | | | |
|----------------------------|------------------------------|---|-------|----------------------------|--------------|
| Stammdaten | | Konditionen | | Sonstige Kennzahlen | |
| Fondart | Einzelfond | Ausgabeaufschlag | 0,00% | Mindestveranlagung | EUR 2.500,00 |
| Kategorie | Aktien | Managementgebühr | 0,80% | Sparplan | Nein |
| Fondsunterkategorie | Branchenmix | Depotgebühr | - | UCITS / OGAW | Ja |
| Ursprungsland | Luxemburg | Tilgungsgebühr | 0,00% | Gewinnbeteiligung | 20,00% |
| Tranchenvolumen | (27.05.2026) EUR 65,52 Mio. | Sonstige lfd. Kosten (30.04.2026) | 1,09% | Umschichtgebühr | 2,00% |
| Gesamt-Fondsvolumen | (30.04.2026) EUR 201,30 Mio. | Transaktionskosten | 0,29% | Fondsgesellschaft | |
| Auflegedatum | 22.02.2008 | FIL IM (LU) | | | |
| KESSt-Meldefonds | Ja | 2A, Rue Albert Borschette, L-1246, Luxembourg | | | |
| Beginn des Geschäftsjahres | 01.10. | Luxemburg | | | |
| Nachhaltigkeitsfondsart | - | www.fidelity.lu | | | |
| Fondsmanager | Fabio Riccelli | | | | |
| Thema | - | | | | |

| Performance | 1M | 6M | YTD | 1J | 2J | 3J | 5J | seit Beginn |
|--------------------------------|--------|---------|---------|---------|---------|---------|---------|-------------|
| Performance | +7,68% | +4,49% | +3,11% | -5,26% | -8,20% | +0,22% | +8,91% | +261,54% |
| Performance p.a. | - | - | - | -5,26% | -4,19% | +0,07% | +1,72% | +7,46% |
| Performance p.a. nach max. AGA | - | - | - | -5,26% | -4,19% | +0,07% | +1,72% | +7,46% |
| Sharpe Ratio | 7,53 | 0,37 | 0,27 | -0,47 | -0,40 | -0,15 | -0,03 | 0,30 |
| Volatilität | 19,08% | 19,19% | 21,03% | 15,91% | 15,77% | 14,53% | 16,39% | 17,43% |
| Schlechtester Monat | - | -11,71% | -11,71% | -11,71% | -11,71% | -11,71% | -11,71% | -11,71% |
| Bester Monat | - | +9,64% | +9,64% | +9,64% | +9,64% | +10,85% | +13,28% | +13,28% |
| Maximaler Verlust | -2,27% | -15,19% | -15,19% | -19,33% | -24,00% | -24,00% | -24,00% | -32,00% |

Vertriebszulassung

Österreich, Deutschland, Schweiz, Vereinigtes Königreich;

1. Wichtiger Hinweis zum Aktualisierungsstand: Das angegebene Datum bezieht sich ausschließlich auf die Berechnung des NAV.

RISIKOHINWEISE: Die Informationen auf dieser Seite dienen ausschließlich zu Informationszwecken und sollten weder als Verkaufsangebot noch als Aufforderung zum Kauf des Wertpapiers oder einer Empfehlung zugunsten des Wertpapiers verstanden werden. Die baha GmbH und die BAWAG P.S.K. Bank für Arbeit und Wirtschaft und Österreichische Postsparkasse Aktiengesellschaft übernehmen trotz sorgfältigster Recherche keinerlei Haftung für die Richtigkeit der angegebenen Daten.
Factsheet erstellt von: www.baha.com am 28.05.2026 07:26

FAST - Europe Fund Y-ACC-Euro / LU0348529875 / A0Q5FT / FIL IM (LU)

Investmentstrategie

Bei der aktiven Verwaltung des Teilfonds berücksichtigt der Investmentmanager Wachstums- und Bewertungskennzahlen, Unternehmensfinanzen, Kapitalrendite, Cashflows und andere Kenngrößen sowie die Unternehmensführung, die wirtschaftlichen Bedingungen der Branche und andere Faktoren. Der Investmentmanager berücksichtigt Nachhaltigkeitsrisiken in seinem Anlageprozess. Weitere Informationen finden Sie unter "Nachhaltiges Investieren und Berücksichtigung von ESG-Faktoren". Der Teilfonds darf zur Absicherung, zur effizienten Portfolioverwaltung und zu Anlagezwecken Derivate einsetzen. Um seine Anlageziele zu erreichen, setzt der Teilfonds Derivate ein, zu denen auch komplexe Finanzderivate oder -strategien zählen. Dies kann zu einer Hebelwirkung führen. Der Teilfonds darf durch Derivate Long- und Short-Positionen in Wertpapieren halten.

Fondsspezifische Informationen

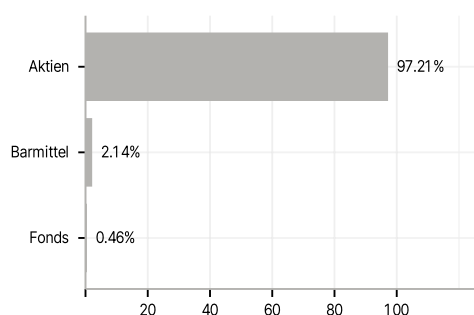
Im Rahmen der Anlagestrategie kann in wesentlichem Umfang in Derivate investiert werden. Die Fondsbestimmungen des FAST - Europe Fund Y-ACC-Euro wurden durch die FMA bewilligt. Der FAST - Europe Fund Y-ACC-Euro kann mehr als 35 % des Fondsvermögens in Wertpapiere/Geldmarktinstrumente folgender Emittenten investieren: von einem EU-Mitgliedstaat, dessen Gebietskörperschaften oder Behörden, einem Mitgliedstaat der OECD oder der G20, Singapur oder von einer internationalen öffentlichrechtlichen Körperschaft ausgehen, der ein oder mehrere EU-Mitgliedstaaten angehören.

Investmentziel

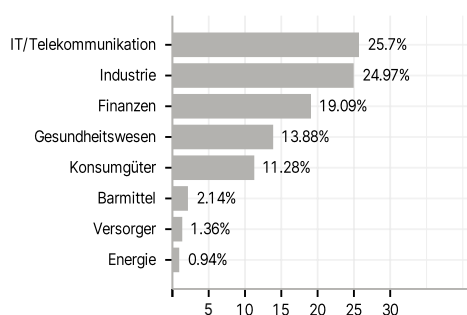
Der Teilfonds strebt langfristiges Kapitalwachstum an. Der Teilfonds investiert mindestens 70 % seines Vermögens in Aktien und in damit verbundene Instrumente von Unternehmen, die ihren Hauptsitz in Europa haben, dort notiert sind oder dort einen Großteil ihrer Geschäfte tätigen. Der Teilfonds darf ergänzend zudem bis zu 20 % seines Vermögens in Geldmarktinstrumente investieren.

Veranlagungsstruktur

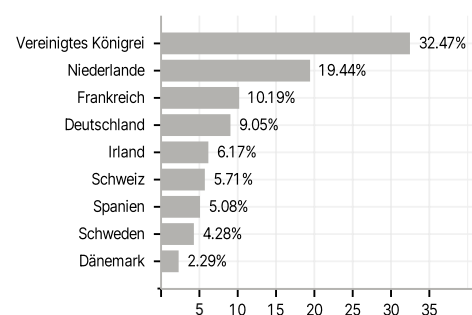
Anlagearten



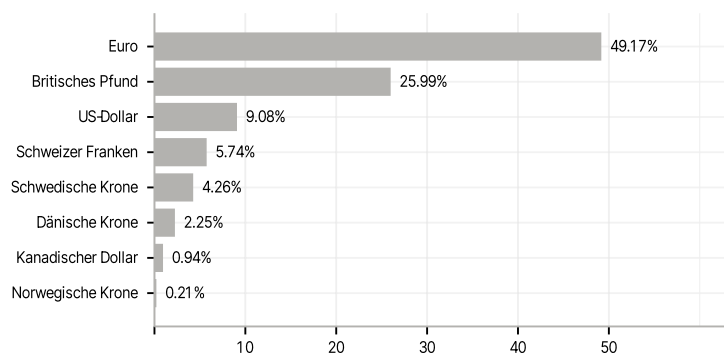
Branchen



Länder



Währungen



Größte Positionen

