Created with RealObjects PDFreactor(R) Web Service Evaluation Version | https://www.pdfreactor.com

CT (Lux) Enhanced Commodities AEH EUR / LU0515768454 / A1CZKX / Threadneedle M. (LU)

Aktuell 20.11.2026 [1]	Region	Branche	Ausschüttungsart	Typ
14,23 EUR	weltweit	AI Commodities	thesaurierend	Alternative Investm.



Performanceergebnisse der Vergangenheit lassen keine Rückschlüsse auf die künftige Entwicklung zu.

Risikokennzahlen

SRI 1 2 3 **4** 5 6 7

Jahresperformance

2025	+12,45%
2024	+5,42%
2023	-10,21%
2022	+14,13%
2021	+22,67%

Stammdaten

Fondart	Einzelfond
Kategorie	Alternative Investments
Fondsunterkategorie	AI Commodities
Ursprungsland	Luxemburg
Tranchenvolumen	(20.11.2026) USD 8,85 Mio.
Gesamt-Fondsvolumen	(20.11.2026) USD 252,25 Mio.
Auflagedatum	29.06.2010
KESt-Meldefonds	Ja
Beginn des Geschäftsjahres	01.04.
Nachhaltigkeitsfondsart	-
Fondsmanager	Marc Khalamayzer
	Matthew Ferrelli
Thema	-

Konditionen

Ausgabeaufschlag	5,00%
Managementgebühr	1,00%
Depotgebühr	-
Tilgungsgebühr	0,00%
Sonstige lfd. Kosten (26.03.2026)	1,22%
Transaktionskosten	0,01%

Sonstige Kennzahlen

Mindestveranlagung	EUR 2.500,00
Sparplan	Nein
UCITS / OGAW	Ja
Gewinnbeteiligung	0,00%
Umschichtgebühr	0,75%

Fondsgesellschaft

Threadneedle M. (LU)
Route de Trèves 6E, L-2632, Luxemburg
Luxemburg
https://www.columbiathreadneedle.lu

Performance	1M	6M	YTD	1J	2J	3J	5J	seit Beginn
Performance	-10,37%	-8,01%	+19,02%	+21,19%	+34,55%	+36,12%	+40,53%	-5,17%
Performance p.a.	-	-	-	+21,19%	+16,00%	+10,82%	+7,05%	-0,32%
Performance p.a. nach max. AGA	-	-	-	+15,42%	+13,20%	+9,04%	+6,00%	-0,62%
Sharpe Ratio	-6,14	-1,28	1,05	1,06	0,88	0,58	0,27	-0,22
Volatilität	12,26%	14,17%	17,88%	17,31%	14,91%	13,71%	15,74%	14,15%
Schlechtester Monat	-	-9,11%	-9,11%	-9,11%	-9,11%	-9,11%	-10,82%	-14,33%
Bester Monat	-	+6,81%	+11,36%	+11,36%	+11,36%	+11,36%	+11,36%	+11,36%
Maximaler Verlust	-10,43%	-12,37%	-13,20%	-13,20%	-13,20%	-13,20%	-27,72%	-71,84%

Vertriebszulassung

Österreich, Deutschland, Schweiz, Vereinigtes Königreich, Luxemburg;

1. Wichtiger Hinweis zum Aktualisierungsstand: Das angegebene Datum bezieht sich ausschließlich auf die Berechnung des NAV.

RISIKOHINWEISE: Die Informationen auf dieser Seite dienen ausschließlich zu Informationszwecken und sollten weder als Verkaufsangebot noch als Aufforderung zum Kauf des Wertpapieres oder einer Empfehlung zugunsten des Wertpapieres verstanden werden. Die baha GmbH und die BAWAG P.S.K. Bank für Arbeit und Wirtschaft und Österreichische Postsparkasse Aktiengesellschaft übernehmen trotz sorgfältigster Recherche keinerlei Haftung für die Richtigkeit der angegebenen Daten.
Factsheet erstellt von: www.baha.com am 24.11.2026 04:16

Created with RealObjects PDFreactor(R) Web Service Evaluation Version | https://www.pdfreactor.com



REALOBJECTS

PDFreactor®

Evaluation Version

This PDF document was created by an evaluation version of RealObjects PDFreactor 12.2.1 (17349). The evaluation version is fully functional, but includes this information page. It must not be used for production purposes. The information page and all other evaluation notices must not be removed from the PDF file.

NOTE: Conversions in evaluation mode might be slower and the results might have a larger file size than in production mode.

Buy PDFreactor

To buy a PDFreactor license follow this link:

Buy PDFreactor online

About PDFreactor

RealObjects PDFreactor is a powerful formatting processor for converting HTML and XML documents into PDF. It uses Cascading Style Sheets (CSS) to define page layout and styles. The server-side tool enables a great variety of applications in the fields of ERP, eCommerce and Electronic Publishing.

PDFreactor supports HTML5, CSS3 and JavaScript.

It allows you to dynamically generate PDF documents such as invoices, delivery notes and shipping documents on-the-fly. PDFreactor allows you to easily add server-based PDF generation functionality to your application or service. Since PDFreactor runs on a server, the end-user in general does not need any software other than a PDF viewer.

For more information visit **www.pdfreactor.com**

Created with RealObjects PDFreactor(R) Web Service Evaluation Version | https://www.pdfreactor.com

CT (Lux) Enhanced Commodities AEH EUR / LU0515768454 / A1CZKX / Threadneedle M. (LU)

Investmentstrategie

Rohstoffe sind physische Materialien wie Öl, Agrarprodukte und Metalle. Derivate werden eingesetzt um Long-Positionen (die Marktbewegungen direkt widerspiegeln) und Short-Positionen (die sich positiv entwickeln, wenn die Märkte fallen) in diversifizierten Rohstoffindizes einzugehen, um über- und untergewichtete Positionen in einzelnen Rohstoffen und Rohstoffsektoren zu schaffen und die Position einer Gewichtung auf der Kurve zu ändern. Es wird nicht beabsichtigt, dass der Einsatz von Derivaten zu Netto-Short-Positionen in Rohstoffen führt. Die Verwendung von Derivaten kann eine Hebelwirkung erzeugen. Sie können eine Hebelwirkung erzeugen. Wenn eine Hebelwirkung erzeugt wird, kann der Nettoinventarwert des Fonds stärker schwanken als ohne Hebelwirkung. Der Fonds kann Derivate auch zu Absicherungszwecken oder zur effizienteren Verwaltung des Fonds verwenden. Der Fonds kann auch in andere als die oben angegebenen Anlageklassen und Instrumente investieren. Der Fonds wird aktiv in Bezug auf den Bloomberg Commodity Index verwaltet. Der Index ist im Großen und Ganzen repräsentativ für die Wertpapiere, in die der Fonds investiert, und bietet einen geeigneten Ziel-Referenzwert, an dem die Fondsperformance über einen bestimmten Zeitraum hinweg gemessen und bewertet wird.

Fondsspezifische Informationen

Im Rahmen der Anlagestrategie kann in wesentlichem Umfang in Derivate investiert werden. Die Fondsbestimmungen des CT (Lux) Enhanced Commodities AEH EUR wurden durch die FMA bewilligt. Der CT (Lux) Enhanced Commodities AEH EUR kann mehr als 35 % des Fondsvermögens in Wertpapiere/ Geldmarktinstrumente folgender Emittenten investieren: Member State, by its local authorities, by any other member state of the OECD such as the United States, or of the Group of twenty (G20), Singapore or Hong Kong or by a public international body of which one or more Member State(s) are member.

Investmentziel

Der Fonds zielt darauf ab, den Wert Ihrer Anlage langfristig zu steigern. Der Fonds legt in Rohstoffe an und verwendet Derivate (komplexe Instrumente).

Veranlagungsstruktur

Anlagearten

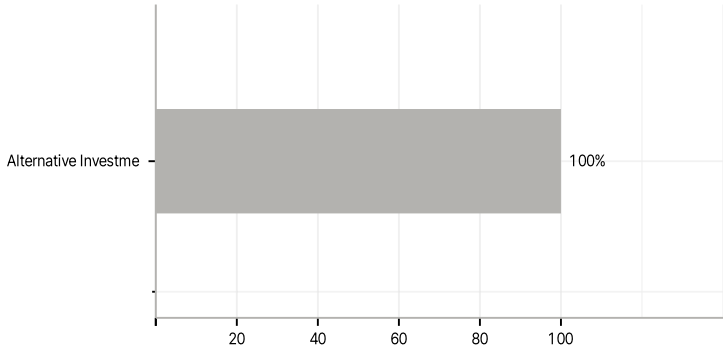

Branchen

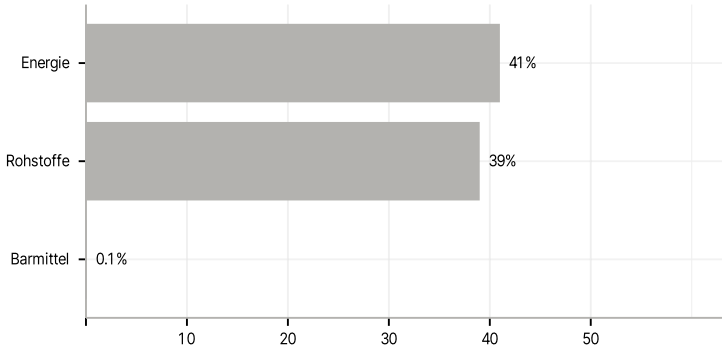

Länder

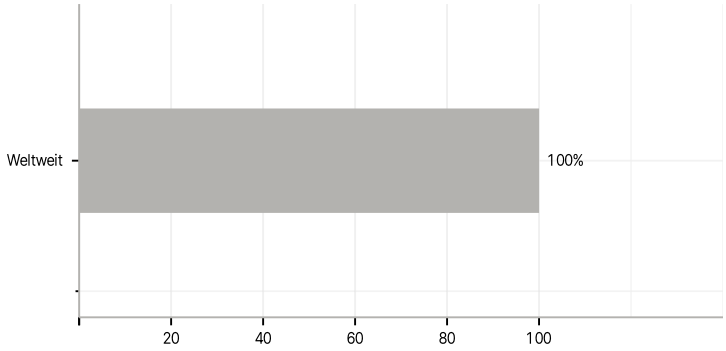

Größte Positionen

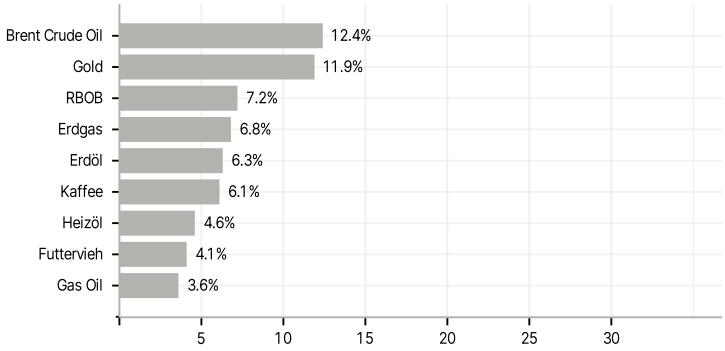

RISIKOHINWEISE: Die Informationen auf dieser Seite dienen ausschließlich zu Informationszwecken und sollten weder als Verkaufsangebot noch als Aufforderung zum Kauf des Wertpapieres oder einer Empfehlung zugunsten des Wertpapieres verstanden werden. Die baha GmbH und die BAWAG P.S.K. Bank für Arbeit und Wirtschaft und Österreichische Postsparkasse Aktiengesellschaft übernehmen trotz sorgfältigster Recherche keinerlei Haftung für die Richtigkeit der angegebenen Daten.
Factsheet erstellt von: www.baha.com am 24.11.2026 04:16

Created with RealObjects PDFreactor(R) Web Service Evaluation Version | https://www.pdfreactor.com