

# UBS (Lux) Equity SICAV - European High Dividend Sustainable (EUR), A

KAG: UBS AM S.A. (EU)

ISIN: LU0571745446

Rücknahmepreis: 149,73 USD

Stand: 09.04.2025

|  |                         |
|--|-------------------------|
| Auflagedatum   | 20.12.10                |
| Ausgabeaufschlag   | 5,00%                   |
| Konditionsdetails auf <a href="http://www.bawag.at">www.bawag.at</a> |                         |
| Fondsvolumen   | 153.02 Mio.             |
| Ertragstyp   | thesaurierend           |
| Letzte Ausschüttung  | keine                   |
| Anlageregion   | Europa                  |
| Fondstyp   | Branchenmix             |
| Fondsmanager   | Ian Paczek, Grzegorz... |



|   |  |
|---|--|
| <b>Kapitalanlagegesellschaft</b>                      |  |
| UBS AM S.A. (EU)                                      |  |
| 33A avenue J.F. Kennedy                               |  |
| 1855 Luxembourg                                       |  |
| Luxemburg   |  |
| <a href="https://www.ubs.com">https://www.ubs.com</a> |  |

| <b>Wertentwicklung*</b>   |  | <b>1J</b> | <b>3J p.a.</b> | <b>5J p.a.</b> |
|---------------------------|--|-----------|----------------|----------------|
| Performance vor AGA       |  | +2,18%    | +2,98%         | +7,49%         |
| Performance nach max. AGA |  | -2,69%    | +1,32%         | +6,45%         |
| <b>Kennzahlen*</b>        |  | <b>1J</b> | <b>3J</b>      | <b>5J</b>      |
| Sharpe Ratio              |  | -0,01     | 0,04           | 0,30           |
| Volatilität               |  | +14,41%   | +16,56%        | +17,40%        |

\* Performanceergebnisse der Vergangenheit lassen keine Rückschlüsse auf die künftige Entwicklung zu.

## Fondsstrategie

Dieser aktiv verwaltete Anlagefonds investiert sein Vermögen überwiegend in Aktien und anderen Kapitalanteilen von mittleren und grosskapitalisierten Gesellschaften in Europa. Ziel der Anlagestrategie ist ein überdurchschnittliches Dividendeneinkommen im Vergleich zum Ertrag des europäischen Aktienmarktes. Dieser Subfonds bewirbt ökologische und soziale Merkmale und ist gemäss Artikel 8 Absatz 1 der Verordnung (EU) 2019/2088 über nachhaltigkeitsbezogene Offenlegungspflichten im Finanzdienstleistungssektor kategorisiert.

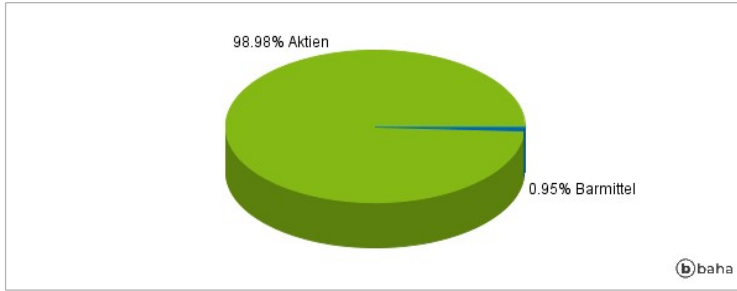
Der Fondsmanager investiert das Fondsvermögen als Resultat eines Anlageprozesses, der auf quantitativen Finanzmodellen basiert und versucht dabei die Risiken unter Kontrolle zu halten. Die Titelauswahl beruht auf den durch das quantitative Modell errechneten Signalen. Dieses Modell wird laufend weiterentwickelt. Der Subfonds wird aktiv verwaltet in Bezug auf die Benchmark MSCI Europe (net div. reinvested) hedged CHF. Die Benchmark wird für die Portfolio-Zusammensetzung, den Performancevergleich und das Risikomanagement verwendet. Die Anleger können von der Verwaltungsgesellschaft grundsätzlich an jedem Geschäftstag in Luxemburg die Rücknahme der Anteile verlangen.

## Kommentar:

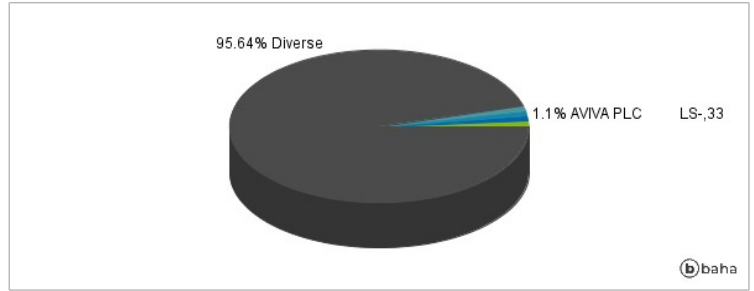
## Fondsspezifische Information

Im Rahmen der Anlagestrategie kann in wesentlichem Umfang in Derivate investiert werden. Aufgrund der Zusammensetzung des Fonds oder der verwendeten Managementtechniken weist der Fonds eine erhöhte Volatilität auf, d.h. die Anteilswerte sind auch innerhalb kurzer Zeiträume großen Schwankungen nach oben und nach unten ausgesetzt, wobei auch Kapitalverluste nicht ausgeschlossen werden können. Die Fondsbestimmungen des UBS (Lux) Equity SICAV - European High Dividend Sustainable (EUR), Anteilsklasse (USD) P-acc, USD wurden durch die FMA bewilligt. Der UBS (Lux) Equity SICAV - European High Dividend Sustainable (EUR), Anteilsklasse (USD) P-acc, USD kann mehr als 35 % des Fondsvermögens in Wertpapiere/Geldmarktinstrumente folgender Emittenten investieren: Mitgliedstaat der EU oder seinen Gebietskörperschaften, von einem OECD-Mitgliedstaat, China, Russland, Brasilien, Indonesien oder Singapur, oder von internationalen Organismen öffentlich-rechtlichen Charakters, denen ein oder mehrere EU-Mitgliedstaaten angehören.

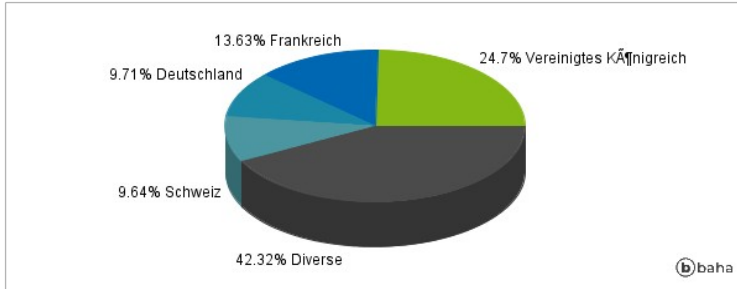
### Anlagearten



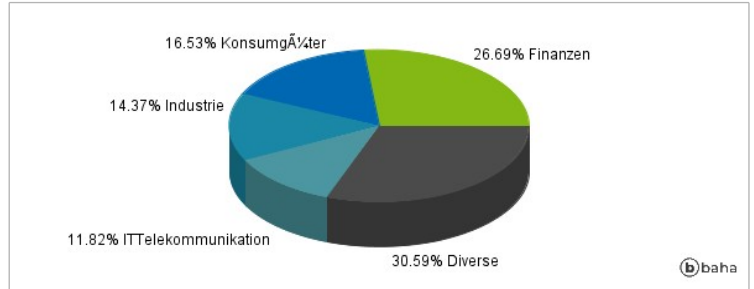
### Größte Positionen



### Länderverteilung



### Branchenverteilung



Historische Daten: 04/2025

Erstellt: 12.04.2025 09:49