

UBS (Lux) Equity SICAV - Swiss Opportunity (CHF), Anteilsklasse (EUR) P-acc, EUR / LU0546268359 / A1C814 / UBS AM S.A...

Aktuell 02.07.2026¹	Region	Branche	Ausschüttungsart	Typ
414,62 EUR	Schweiz	enmix	thesaurierend	Aktienfonds


Risikokennzahlen

SRI	1	2	3	4	5	6	7
-----	---	---	---	----------	---	---	---

Jahresperformance

2025	+16,77%
2024	+7,21%
2023	+8,69%
2022	-12,59%
2021	+25,00%

Performanceergebnisse der Vergangenheit lassen keine Rückschlüsse auf die künftige Entwicklung zu.

Stammdaten		Konditionen		Sonstige Kennzahlen	
Fondart	Einzelfond	Ausgabeaufschlag	5,00%	Mindestveranlagung	EUR 1.500,00
Kategorie	Aktien	Managementgebühr	1,20%	Sparplan	Nein
Fondsunterkategorie	Branchenmix	Depotgebühr	-	UCITS / OGAW	Ja
Ursprungsland	Luxemburg	Tilgungsgebühr	0,00%	Gewinnbeteiligung	0,00%
Tranchenvolumen	(02.07.2026) CHF 11,97 Mio.	Sonstige lfd. Kosten (13.05.2026)	1,58%	Umschichtgebühr	-
Gesamt-Fondsvolumen	(02.07.2026) CHF 72,53 Mio.	Transaktionskosten	0,11%	Fondsgesellschaft	
Auflegedatum	16.11.2010	UBS AM S.A. (EU)			
KES- Meldefonds	Ja	33A avenue J.F. Kennedy, 1855, Luxembourg			
Beginn des Geschäftsjahres	01.06.	Luxemburg			
Nachhaltigkeitsfondsart	-	https://www.ubs.com			
Fondsmanager	Christian Suter Tobias Schulte, Florian Töpfl				
Thema	-				

Performance	1M	6M	YTD	1J	2J	3J	5J	seit Beginn
Performance	+7,70%	+11,08%	+11,53%	+22,09%	+32,97%	+41,35%	+45,33%	+314,62%
Performance p.a.	-	-	-	+22,09%	+15,31%	+12,23%	+7,76%	+9,52%
Performance p.a. nach max. AGA	-	-	-	+16,28%	+12,53%	+10,42%	+6,72%	+9,17%
Sharpe Ratio	13,83	1,62	1,70	1,73	1,06	0,86	0,44	0,53
Volatilität	10,44%	13,41%	13,41%	11,43%	12,24%	11,50%	12,41%	13,66%
Schlechtester Monat	-	-9,56%	-9,56%	-9,56%	-9,56%	-9,56%	-9,56%	-9,56%
Bester Monat	-	+6,91%	+6,91%	+6,91%	+6,91%	+6,91%	+7,68%	+9,13%
Maximaler Verlust	-0,70%	-10,97%	-10,97%	-10,97%	-14,24%	-14,24%	-18,71%	-28,07%

Vertriebszulassung

Österreich, Deutschland, Schweiz, Vereinigtes Königreich, Luxemburg;

1. Wichtiger Hinweis zum Aktualisierungsstand: Das angegebene Datum bezieht sich ausschließlich auf die Berechnung des NAV.

Investmentstrategie

Der Portfolio Manager kann nach eigenem Ermessen über die Zusammensetzung des Portfolios entscheiden und ist im Hinblick auf die Aktien und Gewichtungen nicht an den Referenzindex gebunden. Der Anlagefonds wird aktiv mit Bezug auf den Referenzindex Swiss Performance Index (TR) verwaltet. Der Referenzindex dient als Massstab für die Portfoliozusammensetzung, Performancevergleiche und das Risikomanagement. Dieser Teilfonds fördert ökologische und/oder soziale Merkmale, verfolgt aber kein nachhaltiges Anlageziel. Die Rendite des Fonds hängt in erster Linie von der Entwicklung an den Aktienmärkten und ihren Wechselkursschwankungen sowie von Dividendenzahlungen ab.

Fondsspezifische Informationen

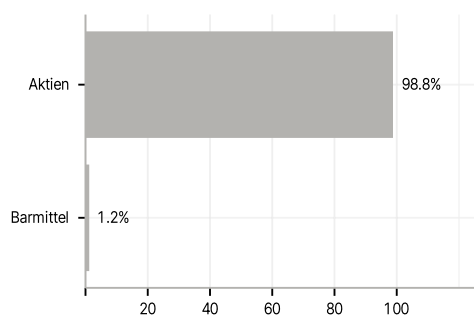
Im Rahmen der Anlagestrategie kann in wesentlichem Umfang in Derivate investiert werden. Die Fondsbestimmungen des UBS (Lux) Equity SICAV - Swiss Opportunity (CHF), Anteilsklasse (EUR) P-acc, EUR wurden durch die FMA bewilligt. Der UBS (Lux) Equity SICAV - Swiss Opportunity (CHF), Anteilsklasse (EUR) P-acc, EUR kann mehr als 35 % des Fondsvermögens in Wertpapiere/Geldmarktinstrumente folgender Emittenten investieren: die von einem Mitgliedstaat der EU oder seinen Gebietskörperschaften, von einem OECD-Mitgliedstaat, China, Russland, Brasilien, Indonesien oder Singapur, oder von internationalen Organismen öffentlich-rechtlichen Charakters, denen ein oder mehrere EU-Mitgliedstaaten angehören.

Investmentziel

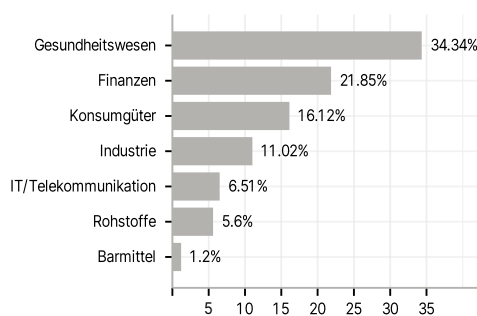
Der aktiv verwaltete Anlagefonds investiert vorwiegend in Aktien von Schweizer Unternehmen. Schwerpunkt des Portfolios sind Aktien mit hoher Marktkapitalisierung (Large Caps), die strategisch durch Aktien von kleineren und mittelgrossen Unternehmen (Small und Mid Caps) ergänzt werden. Auf der Basis fundierter Analysen unserer lokalen Anlagespezialisten kombiniert der Fondsmanager sorgfältig ausgewählte Aktien von Unternehmen aus unterschiedlichen Sektoren mit dem Ziel, interessante Renditechancen zu nutzen und dabei die Risiken unter Kontrolle zu halten

Veranlagungsstruktur

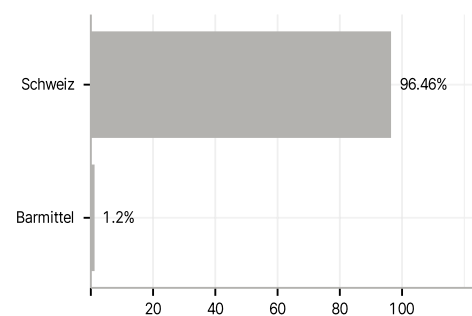
Anlagearten



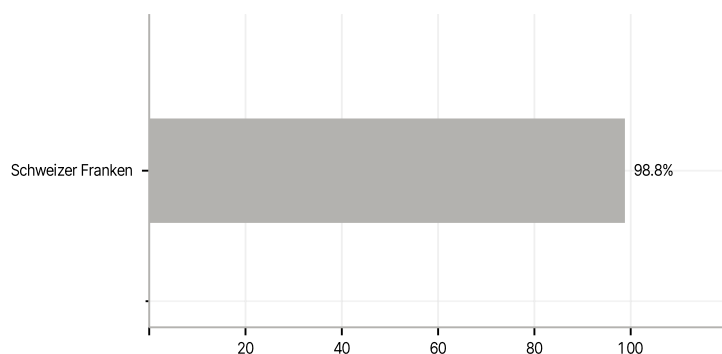
Branchen



Länder



Währungen



Grösste Positionen

