

HVP Global Opportunities Fund CHF (LI0105946334)

KAG: IFM Indep. Fund M.

ISIN: LI0105946334

Rücknahmepreis: 120,22 CHF

Stand: 03.04.2025

Auflagedatum	28.12.09
Ausgabeaufschlag	3,00%
Konditionsdetails auf www.bawag.at	
Fondsvolumen	3.87 Mio.
Ertragstyp	thesaurierend
Letzte Ausschüttung	keine
Anlageregion	weltweit
Fondstyp	Mischfonds/aktienorientiert
Fondsmanager	HighValue Partners AG...

Kapitalanlagegesellschaft

IFM Indep. Fund M.
Landstrasse 30
9490 Schaan
Liechtenstein
https://www.ifm.li



Wertentwicklung*

	IJ	3J p.a.	5J p.a.
Performance vor AGA	-10,06%	-5,83%	+2,93%
Performance nach max. AGA	-12,68%	-6,75%	+2,32%

Kennzahlen*

	IJ	3J	5J
Sharpe Ratio	-0,83	-0,63	0,04
Volatilität	+14,89%	+13,05%	+13,20%

* Performanceergebnisse der Vergangenheit lassen keine Rückschlüsse auf die künftige Entwicklung zu.

Fondsstrategie

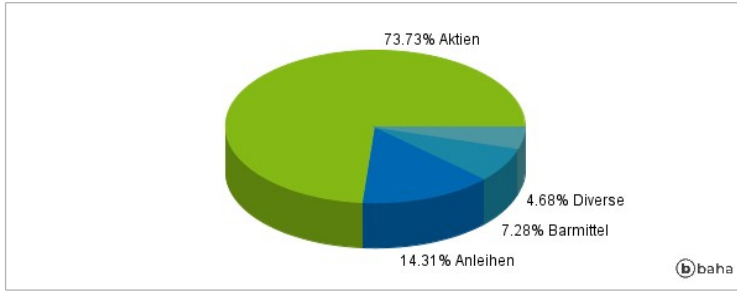
Ziel des Fonds ist es hauptsächlich einen erhöhten Wertzuwachs zu erzielen. Der Fonds wird aktiv verwaltet und orientiert sich an keiner Benchmark. Um dies zu erreichen, investiert der Fonds dauernd mindestens 51% seines Vermögens unmittelbar in Beteiligungspapiere und Beteiligungswertrechte (Aktien, Aktien mit Warrants, etc.) von Unternehmen weltweit. Es gilt zu beachten, dass die Auswahl der Unternehmen unabhängig von ihrer Marktkapitalisierung erfolgt. Somit können sowohl Aktien von Unternehmen mit geringer Börsenkapitalisierung (Small Caps) als auch Aktien von Unternehmen mit mittlerer Börsenkapitalisierung (Mid Caps) als auch Aktien von substanzstarken, grossen, international bekannten und bedeutenden Unternehmen (Blue-Chips) erworben werden.

Kommentar:

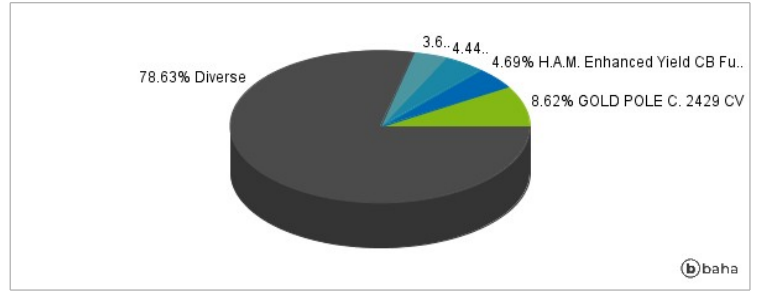
Fondsspezifische Information

Im Rahmen der Anlagestrategie kann in wesentlichem Umfang in Derivate investiert werden. Aufgrund der Zusammensetzung des Fonds oder der verwendeten Managementtechniken weist der Fonds eine erhöhte Volatilität auf, d.h. die Anteilswerte sind auch innerhalb kurzer Zeiträume großen Schwankungen nach oben und nach unten ausgesetzt, wobei auch Kapitalverluste nicht ausgeschlossen werden können.

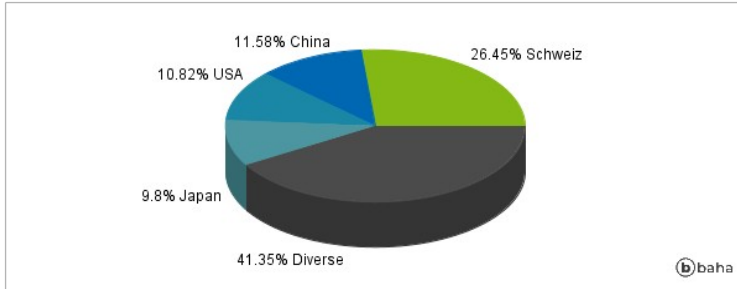
Anlagearten



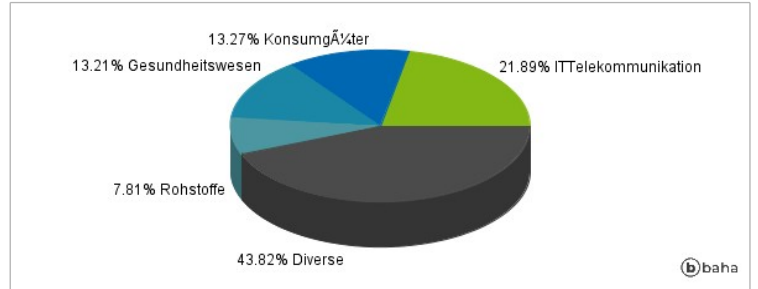
Größte Positionen



Länderverteilung



Branchenverteilung



Historische Daten: 04/2025

Erstellt: 06.04.2025 05:16