RAM (LUX) SYSTEMATIC FUNDS - EMERGING MARKETS EQUITIES F / LU0424800372 / A0RMVA / Mediobanca Man.Com.

Aktuell 17.12.2025 [1]	Region	Branche	Ausschüttungsart	Typ
295,47 USD	Emerging Markets	enmix	thesaurierend	Aktienfonds

Risikokennzahlen							
SRI	1	2	3	**4**	5	6	7

Jahresperformance	
2024	+6,06%
2023	+12,77%
2022	-14,16%
2021	+11,48%
2020	+14,59%

Performanceergebnisse der Vergangenheit lassen keine Rückschlüsse auf die künftige Entwicklung zu.

Stammdaten	
Fondart	Einzelfond
Kategorie	Aktien
Fondsunterkategorie	Branchenmix
Ursprungsland	Luxemburg
Tranchenvolumen	(17.12.2025) USD 21,32 Mio.
Gesamt-Fondsvolumen	-
Auflagedatum	11.05.2009
KESt-Meldefonds	Nein
Beginn des Geschäftsjahres	01.01.
Nachhaltigkeitsfondsart	-
Fondsmanager	RAM Active Investments S.A.
Thema	-

Konditionen	
Ausgabeaufschlag	2,00%
Managementgebühr	1,60%
Depotgebühr	0,13%
Tilgungsgebühr	0,00%
Sonstige lfd. Kosten	(19.02.2025) 2,42%
Transaktionskosten	1,10%

Sonstige Kennzahlen	
Mindestveranlagung	EUR 0,00
Sparplan	Nein
UCITS / OGAW	Ja
Gewinnbeteiligung	0,00%
Umschichtgebühr	0,00%

Fondsgesellschaft

Mediobanca Man.Com.
Boulevard de la Foire Kansallis House 2, L1528, Luxembourg
Luxemburg
www.mediobancamanagementcompany.com

Performance	1M	6M	YTD	1J	2J	3J	5J	seit Beginn
Performance	-0,03%	+12,67%	+27,51%	+25,35%	+38,82%	+52,95%	+49,18%	+288,78%
Performance p.a.	-	-	-	+25,35%	+17,82%	+15,23%	+8,32%	+8,52%
Performance p.a. nach max. AGA	-	-	-	+22,89%	+16,66%	+14,46%	+7,90%	+8,38%
Sharpe Ratio	-0,24	2,70	2,21	1,95	1,35	1,17	0,50	0,49
Volatilität	9,81%	9,17%	12,05%	11,92%	11,71%	11,24%	12,48%	13,29%
Schlechtester Monat	-	+0,02%	-1,83%	-1,83%	-3,81%	-4,20%	-10,33%	-16,97%
Bester Monat	-	+4,39%	+5,03%	+5,03%	+7,02%	+7,49%	+13,13%	+13,13%
Maximaler Verlust	-2,43%	-3,43%	-11,01%	-11,01%	-14,19%	-14,19%	-28,51%	-41,47%

Vertriebszulassung

Österreich, Deutschland, Schweiz, Vereinigtes Königreich;

1. Wichtiger Hinweis zum Aktualisierungsstand: Das angegebene Datum bezieht sich ausschließlich auf die Berechnung des NAV.

RISIKOHINWEISE: Die Informationen auf dieser Seite dienen ausschließlich zu Informationszwecken und sollten weder als Verkaufsangebot noch als Aufforderung zum Kauf des Wertpapieres oder einer Empfehlung zugunsten des Wertpapieres verstanden werden. Die baha GmbH und die BAWAG P.S.K. Bank für Arbeit und Wirtschaft und Österreichische Postsparkasse Aktiengesellschaft übernehmen trotz sorgfältigster Recherche keinerlei Haftung für die Richtigkeit der angegebenen Daten.
Factsheet erstellt von: www.baha.com am 18.12.2025 20:17

RAM (LUX) SYSTEMATIC FUNDS - EMERGING MARKETS EQUITIES F / LU0424800372 / A0RMVA / Mediobanca Man.Com.

Investmentstrategie

Mindestens zwei Drittel des Teilfondsvermögens werden in Aktien von Unternehmen aus Schwellen- bzw. Entwicklungsländern angelegt, d. h. aus Lateinamerika, Asien (mit Ausnahme Japans), Osteuropa, Nahost oder Afrika. Gilt der Markt eines Schwellen- oder Entwicklungslandes nicht als reglementiert, dürfen höchstens 10% des Nettovermögens des Teilfonds an diesen Märkten angelegt werden. Das verbleibende Drittel seines Nettovermögens kann der Teilfonds auch in Aktien von Gesellschaften in anderen als den oben genannten Gebieten anlegen. Der Teilfonds kann bis zu 10% seines Nettovermögens in Anteilen von OGAW oder anderen OGA anlegen. Des Weiteren kann der Teilfonds ergänzend und vorübergehend liquide Mittel halten, sowie innerhalb der gesetzlich festgelegten Grenzen zur Absicherung oder Optimierung des Portfolioengagements auf Derivate zurückgreifen.

Fondsspezifische Informationen

Im Rahmen der Anlagestrategie kann in wesentlichem Umfang in Derivate investiert werden. Die Fondsbestimmungen des RAM (LUX) SYSTEMATIC FUNDS - EMERGING MARKETS EQUITIES F wurden durch die FMA bewilligt. Der RAM (LUX) SYSTEMATIC FUNDS - EMERGING MARKETS EQUITIES F kann mehr als 35 % des Fondsvermögens in Wertpapiere/Geldmarktinstrumente folgender Emittenten investieren: by a Member State of the European Union, by its regional public authorities, by a non-Member State of the European Union approved by the Luxembourg regulator, including Singapore, Brazil, Russia and Indonesia or by international public bodies to which one or more European Union Member States belong, any Member State of the Organisation for Economic Cooperation and Development, and any other state regarded as appropriate by the Board of Directors in respect of the investment policy of the sub-fund in question.

Investmentziel

Zugang zu den Finanzmärkten der Schwellen- oder Entwicklungsländer zwecks langfristigem Kapitalzuwachs.

Veranlagungsstruktur

Anlagearten

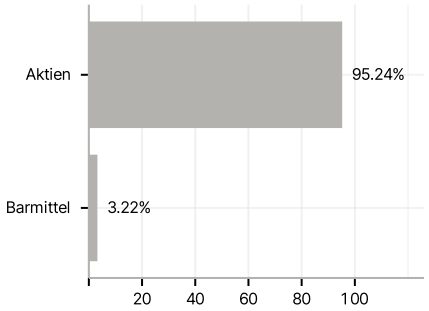

Branchen

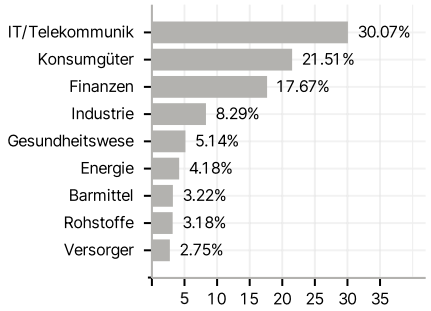

Länder

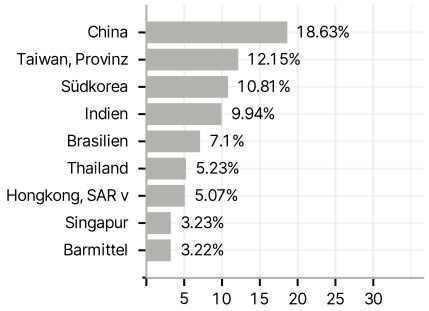

Währungen

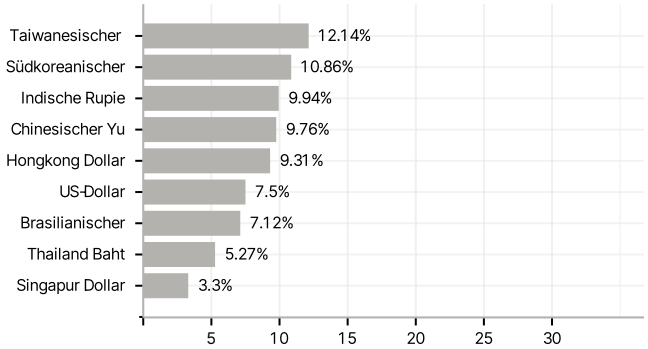

Größte Positionen

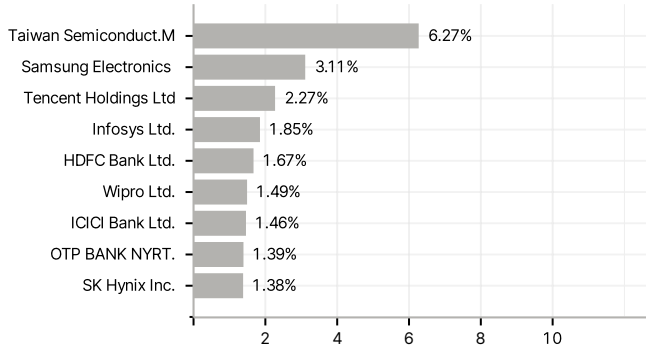

RISIKOHINWEISE: Die Informationen auf dieser Seite dienen ausschließlich zu Informationszwecken und sollten weder als Verkaufsangebot noch als Aufforderung zum Kauf des Wertpapieres oder einer Empfehlung zugunsten des Wertpapieres verstanden werden. Die baha GmbH und die BAWAG P.S.K. Bank für Arbeit und Wirtschaft und Österreichische Postsparkasse Aktiengesellschaft übernehmen trotz sorgfältigster Recherche keinerlei Haftung für die Richtigkeit der angegebenen Daten.
Factsheet erstellt von: www.baha.com am 18.12.2025 20:17