

BGF European Equity Transition Fund A2 USD / LU0252970834 / A0J2YE / BlackRock (LU)

Aktuell 22.06.2026¹	Region	Branche	Ausschüttungsart	Typ
53,74 USD	Europa	enmix	thesaurierend	Aktienfonds


Risikokennzahlen

SRI	1	2	3	4	5	6	7
-----	---	---	---	---	----------	---	---

Jahresperformance

2025	+29,71%
2024	-0,36%
2023	+21,69%
2022	-29,22%
2021	+18,97%

Performanceergebnisse der Vergangenheit lassen keine Rückschlüsse auf die künftige Entwicklung zu.

Stammdaten		Konditionen		Sonstige Kennzahlen	
Fondart	Einzelfond	Ausgabeaufschlag	5,00%	Mindestveranlagung	EUR 5.000,00
Kategorie	Aktien	Managementgebühr	1,50%	Sparplan	Nein
Fondsunterkategorie	Branchenmix	Depotgebühr	0,45%	UCITS / OGAW	Ja
Ursprungsland	Luxemburg	Tilgungsgebühr	0,00%	Gewinnbeteiligung	0,00%
Tranchenvolumen	(22.06.2026) EUR 94,91 Mio.	Sonstige lfd. Kosten (29.04.2026)	1,83%	Umschichtgebühr	2,00%
Gesamt-Fondsvolumen	(19.06.2026) EUR 308,93 Mio.	Transaktionskosten	0,31%	Fondsgesellschaft	
Auflegedatum	26.05.2006	BlackRock (LU)			
KESSt-Meldefonds	Ja	35a Avenue JF Kennedy, 1855, Luxemburg			
Beginn des Geschäftsjahres	01.09.	Luxemburg			
Nachhaltigkeitsfondsart	-	https://www.blackrock.com			
Fondsmanager	Tom Joy, Peter Hopkins				
Thema	-				

Performance	1M	6M	YTD	1J	2J	3J	5J	seit Beginn
Performance	+2,58%	+7,54%	+6,48%	+16,32%	+25,97%	+43,34%	+24,92%	+256,37%
Performance p.a.	-	-	-	+16,42%	+12,27%	+12,74%	+4,55%	+6,53%
Performance p.a. nach max. AGA	-	-	-	+10,78%	+9,53%	+10,93%	+3,54%	+6,27%
Sharpe Ratio	1,85	0,59	0,51	0,78	0,53	0,58	0,11	0,19
Volatilität	17,59%	22,63%	23,23%	18,04%	18,66%	17,83%	20,83%	22,09%
Schlechtester Monat	-	-11,31%	-11,31%	-11,31%	-11,31%	-11,31%	-13,45%	-22,55%
Bester Monat	-	+6,02%	+6,02%	+6,02%	+6,33%	+11,60%	+12,32%	+19,31%
Maximaler Verlust	-2,95%	-13,93%	-13,93%	-13,93%	-15,45%	-17,62%	-44,45%	-58,58%

Vertriebszulassung

Österreich, Deutschland, Schweiz, Vereinigtes Königreich, Luxemburg;

1. Wichtiger Hinweis zum Aktualisierungsstand: Das angegebene Datum bezieht sich ausschließlich auf die Berechnung des NAV.

RISIKOHINWEISE: Die Informationen auf dieser Seite dienen ausschließlich zu Informationszwecken und sollten weder als Verkaufsangebot noch als Aufforderung zum Kauf des Wertpapiers oder einer Empfehlung zugunsten des Wertpapiers verstanden werden. Die baha GmbH und die BAWAG P.S.K. Bank für Arbeit und Wirtschaft und Österreichische Postsparkasse Aktiengesellschaft übernehmen trotz sorgfältigster Recherche keinerlei Haftung für die Richtigkeit der angegebenen Daten.
Factsheet erstellt von: www.baha.com am 23.06.2026 01:47

BGF European Equity Transition Fund A2 USD / LU0252970834 / A0J2YE / BlackRock (LU)

Investmentstrategie

Der Fonds investiert im Einklang mit den Grundsätzen des Themas Transition, wie vom AB bestimmt (gegebenenfalls unter Berücksichtigung externer Fachinformationsquellen). Unter normalen Marktbedingungen investiert der Fonds mindestens 80 % seines Vermögens in ein Portfolio aus Aktienwerten von Unternehmen mit hoher, mittlerer und geringer Marktkapitalisierung, die zur Weiterentwicklung des Themas Transition über die drei im Prospekt beschriebenen Kategorien hinweg beitragen: Improver, Enabler und Leader. Das Gesamtvermögen des Fonds wird in Übereinstimmung mit seiner ESG-Politik angelegt, wie im Prospekt angegeben. Der Fonds wird aktiv verwaltet und der AB kann nach eigenem Ermessen die Auswahl der Anlagen für den Fonds treffen. Dabei wird sich der AB beim Aufbau des Portfolios des Fonds und auch zu Zwecken des Risikomanagements auf den MSCI Europe Index (der "Index") beziehen, um sicherzustellen, dass das aktive Risiko (d. h. Grad der Abweichung vom Index) angesichts des Anlageziels und der Anlagepolitik des Fonds angemessen bleibt. Der AB ist bei der Auswahl der Anlagen nicht an die Indexwerte oder die Gewichtung des Index gebunden.

Fondsspezifische Informationen

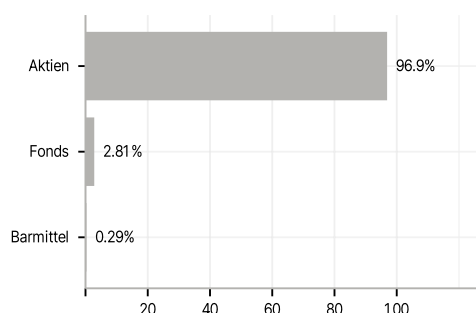
Im Rahmen der Anlagestrategie kann in wesentlichem Umfang in Derivate investiert werden. Die Fondsbestimmungen des BGF European Equity Transition Fund A2 USD wurden durch die FMA bewilligt. Der BGF European Equity Transition Fund A2 USD kann mehr als 35 % des Fondsvermögens in Wertpapiere/ Geldmarktinstrumente folgender Emittenten investieren: die von einem Mitgliedstaat der Europäischen Union, seinen Gebietskörperschaften, einem OECD-Mitgliedsland oder einem internationalen Organismus öffentlich-rechtlichen Charakters, dem mindestens ein Mitgliedstaat angehört, emittiert sind.

Investmentziel

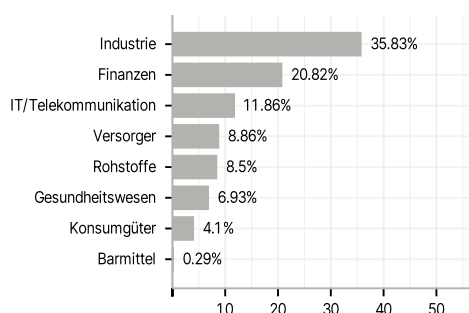
Der Fonds strebt durch eine Kombination aus Kapitalwachstum und Erträgen auf das Fondsvermögen die Maximierung der langfristigen Rendite aus Ihrer Anlage an. Der Fonds legt mindestens 70 % seines Gesamtvermögens in ein konzentriertes Portfolio (d. h. weniger diversifiziertes Portfolio) von Eigenkapitalinstrumenten (z. B. Aktien) von Unternehmen an, die ihren Sitz in Europa haben oder dort einen überwiegenden Teil ihrer Geschäftstätigkeit ausüben. Der Begriff Europa bezieht sich auf alle europäischen Länder, einschließlich des Vereinigten Königreichs, Osteuropas und der Länder der ehemaligen Sowjetunion. Diese Unternehmen werden vom Anlageberater (AB) auf der Grundlage ihrer Kernwerte sowie ihrer Fähigkeit ausgewählt, im Zuge des Übergangs zu einer kohlenstoffärmeren Wirtschaft als Enabler, Improver oder Leader zu fungieren.

Veranlagungsstruktur

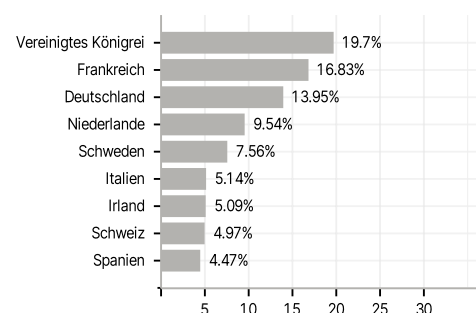
Anlagearten



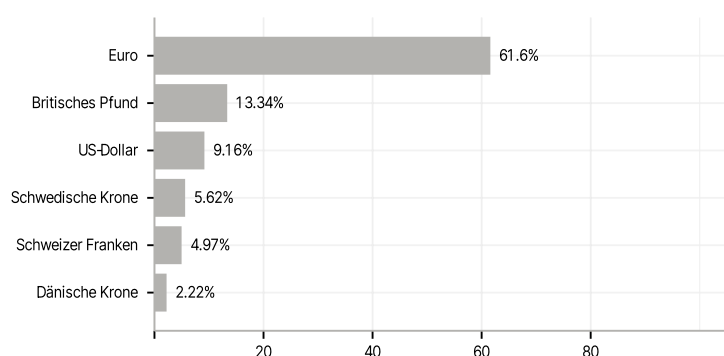
Branchen



Länder



Währungen



Größte Positionen

