

# AB FCP I Global Equity Blend Portfolio Class I (LU0232552199)

KAG: AllianceBernstein LU

ISIN: LU0232552199

Rücknahmepreis: 31,18 EUR

Stand: 18.09.2024

Auflagedatum	12.06.03
Ausgabeaufschlag	1,50%
Konditionsdetails auf <a href="http://www.bawag.at">www.bawag.at</a>	
Fondsvolumen	88.38 Mio.
Ertragstyp	thesaurierend
Letzte Ausschüttung	keine
Anlageregion	weltweit
Fondstyp	Branchenmix
Fondsmanager	Avi Lavi, Daniel C. Roarty...



<b>Kapitalanlagegesellschaft</b>	
AllianceBernstein LU	
2-4	
rue Eugene Ruppert 2453	
Luxemburg	
<a href="https://www.alliancebernstein.com">https://www.alliancebernstein.com</a>	

Wertentwicklung*	1J	3J p.a.	5J p.a.
Performance vor AGA	+12,45%	+3,45%	+9,25%
Performance nach max. AGA	+10,78%	+2,93%	+8,93%
Kennzahlen*	1J	3J	5J
Sharpe Ratio	0,81	0,00	0,31
Volatilität	+11,13%	+14,75%	+18,68%

\* Performanceergebnisse der Vergangenheit lassen keine Rückschlüsse auf die künftige Entwicklung zu.

## Fondsstrategie

Das Ziel des Portfolios ist es, den Wert Ihrer Anlage langfristig zu steigern.

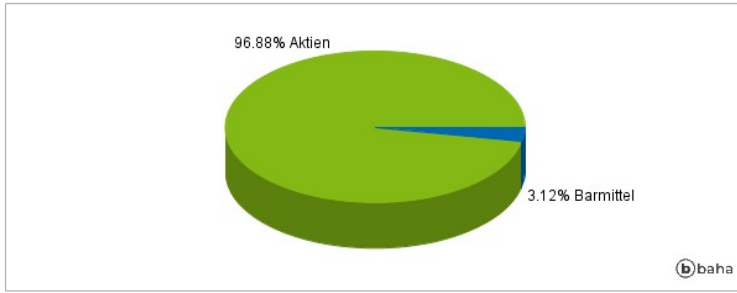
Unter normalen Umständen investiert das Portfolio in erster Linie in Aktienwerte von Unternehmen in aller Welt, auch in Schwellenländern. Das Portfolio zielt darauf ab, ungefähr zu gleichen Teilen in Wertpapiere zu investieren, (i) die das Potenzial haben, ein überdurchschnittliches Ertragswachstum zu erzielen (Wachstumskomponente), und (ii) die im Verhältnis zu ihrem künftigen Ertragspotenzial einen attraktiven Preis haben (Wertkomponente). Die relative Gewichtung beider Komponenten variiert innerhalb eines Bereichs von maximal +/- 10 % je nach Marktbedingungen.

## Kommentar:

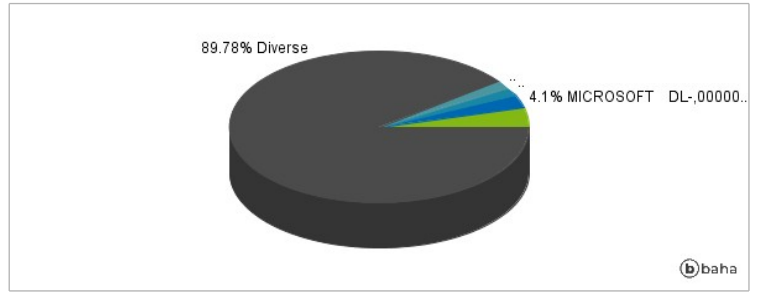
## Fondsspezifische Information

Im Rahmen der Anlagestrategie kann in wesentlichem Umfang in Derivate investiert werden. Die Fondsbestimmungen des AB FCP I Global Equity Blend Portfolio Class I wurden durch die FMA bewilligt. Der AB FCP I Global Equity Blend Portfolio Class I kann mehr als 35 % des Fondsvermögens in Wertpapiere/Geldmarktinstrumente folgender Emittenten investieren: Member State of the EU, its local authorities, or public international bodies of which one or more of such Member States are members, or by any Member State of the OECD,.

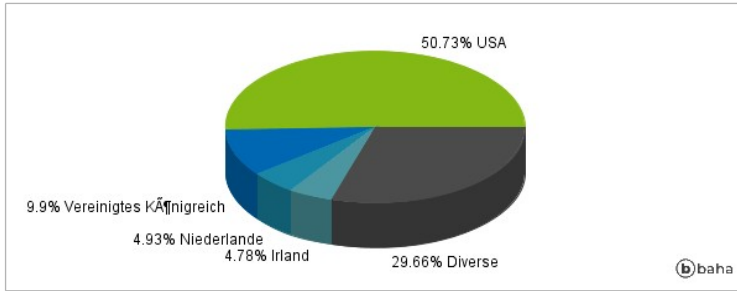
### Anlagearten



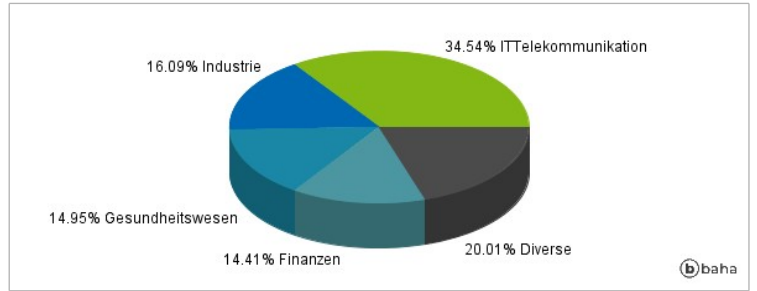
### Größte Positionen



### Länderverteilung



### Branchenverteilung



Historische Daten: 09/2024

Erstellt: 19.09.2024 18:01