

Robeco Indian Equities D EUR / LU0491217419 / A1C43D / Robeco Inst. AM

Aktuell 11.06.2026 ¹	Region	Branche	Ausschüttungsart	Typ
306,11 EUR	Indien	enmix	thesaurierend	Aktienfonds


Risikokennzahlen

SRI	1	2	3	4	5	6	7
-----	---	---	---	----------	---	---	---

Jahresperformance

2025	-12,36%
2024	+20,91%
2023	+18,04%
2022	-3,60%
2021	+48,05%

Performanceergebnisse der Vergangenheit lassen keine Rückschlüsse auf die künftige Entwicklung zu.

Stammdaten		Konditionen		Sonstige Kennzahlen	
Fondart	Einzelfond	Ausgabeaufschlag	5,00%	Mindestveranlagung	EUR 1,00
Kategorie	Aktien	Managementgebühr	1,60%	Sparplan	Nein
Fondsunterkategorie	Branchenmix	Depotgebühr	-	UCITS / OGAW	Ja
Ursprungsland	Luxemburg	Tilgungsgebühr	0,00%	Gewinnbeteiligung	0,00%
Tranchenvolumen	(30.04.2026) EUR 217,21 Mio.	Sonstige lfd. Kosten (30.04.2026)	1,91%	Umschichtgebühr	1,00%
Gesamt-Fondsvolumen	(11.06.2026) EUR 468,10 Mio.	Transaktionskosten	0,13%	Fondsgesellschaft	
Auflegedatum	23.08.2010	Robeco Inst. AM			
KESSt-Meldefonds	Ja	Weena 850, 3014DA, Rotterdam			
Beginn des Geschäftsjahres	01.01.	Niederlande			
Nachhaltigkeitsfondsart	-	https://www.robeco.com			
Fondsmanager	Team Asia-Pacific				
Thema	-				

Performance	1M	6M	YTD	1J	2J	3J	5J	seit Beginn
Performance	-0,03%	-9,98%	-10,92%	-16,96%	-18,19%	+5,86%	+34,09%	+206,11%
Performance p.a.	-	-	-	-16,96%	-9,55%	+1,92%	+6,04%	+7,33%
Performance p.a. nach max. AGA	-	-	-	-20,91%	-11,73%	+0,27%	+5,01%	+7,00%
Sharpe Ratio	-0,16	-0,92	-1,04	-1,07	-0,71	-0,03	0,23	0,26
Volatilität	16,63%	23,35%	24,29%	18,08%	16,75%	15,60%	15,75%	18,88%
Schlechtester Monat	-	-7,27%	-7,27%	-7,27%	-7,27%	-7,27%	-8,04%	-23,72%
Bester Monat	-	+3,22%	+3,22%	+4,61%	+8,49%	+8,49%	+11,42%	+15,84%
Maximaler Verlust	-3,02%	-16,81%	-16,63%	-21,68%	-28,84%	-28,84%	-28,84%	-37,14%

Vertriebszulassung

Österreich, Deutschland, Schweiz, Vereinigtes Königreich, Luxemburg;

1. Wichtiger Hinweis zum Aktualisierungsstand: Das angegebene Datum bezieht sich ausschließlich auf die Berechnung des NAV.

RISIKOHINWEISE: Die Informationen auf dieser Seite dienen ausschließlich zu Informationszwecken und sollten weder als Verkaufsangebot noch als Aufforderung zum Kauf des Wertpapiers oder einer Empfehlung zugunsten des Wertpapiers verstanden werden. Die baha GmbH und die BAWAG P.S.K. Bank für Arbeit und Wirtschaft und Österreichische Postsparkasse Aktiengesellschaft übernehmen trotz sorgfältigster Recherche keinerlei Haftung für die Richtigkeit der angegebenen Daten.
Factsheet erstellt von: www.baha.com am 13.06.2026 15:55

Robeco Indian Equities D EUR / LU0491217419 / A1C43D / Robeco Inst. AM

Investmentstrategie

Benchmark: MSCI India Index (Net Return, EUR) Der Teilfonds wird aktiv verwaltet und verwendet die Benchmark für die Zwecke der Vermögensallokation. Die Wertpapiere können zwar Bestandteile der Benchmark sein, es können aber auch nicht in der Benchmark enthaltene Wertpapiere ausgewählt werden. Der Teilfonds kann erheblich von den Gewichtungen der Benchmark abweichen. Der Portfoliomanager kann weiterhin über die Zusammensetzung des Portfolios in Abhängigkeit der Anlageziele entscheiden. Ziel des Teilfonds ist es, langfristig ein besseres Ergebnis zu erzielen als die Benchmark und gleichzeitig das relative Risiko durch Anwenden von Grenzwerten (für Länder, Währungen und Sektoren) auf das Ausmaß der Abweichung von der Benchmark zu kontrollieren. Dadurch wird auch die Abweichung der Wertentwicklung gegenüber der Benchmark begrenzt. Die Benchmark ist ein breiter marktgewichteter Index, der nicht mit den vom Teilfonds geförderten ökologischen, sozialen und Governance-Merkmalen übereinstimmt. Der Fonds kann eine aktive Währungspolitik verfolgen, um zusätzliche Gewinne zu erwirtschaften.

Fondsspezifische Informationen

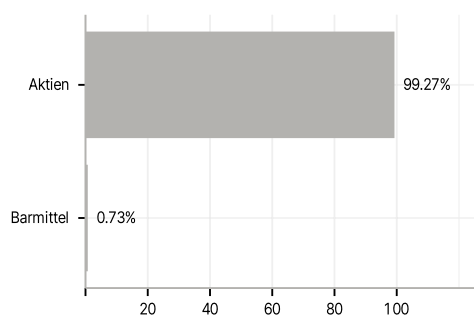
Im Rahmen der Anlagestrategie kann in wesentlichem Umfang in Derivate investiert werden. Die Fondsbestimmungen des Robeco Indian Equities D EUR wurden durch die FMA bewilligt. Der Robeco Indian Equities D EUR kann mehr als 35 % des Fondsvermögens in Wertpapiere/Geldmarktinstrumente folgender Emittenten investieren: Mitgliedsstaat, von seinen Gebietskörperschaften oder Behörden, oder von einem anderen Mitgliedsstaat der OECD oder Singapur, Brasilien, Indien, Indonesien, Russland oder Südafrika, oder von öffentlichen internationalen Körperschaften, denen ein oder mehrere Mitgliedsstaaten angehören.

Investmentziel

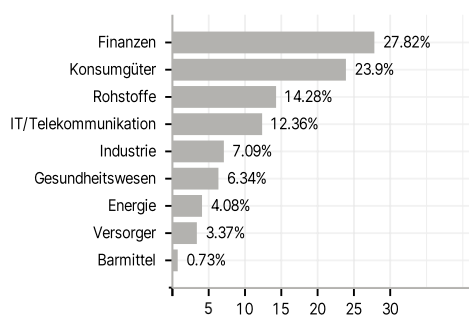
Der Robeco Indian Equities ist ein aktiv verwalteter Fonds, der in Aktien investiert, die an den wichtigen indischen Börsen notiert sind. Die Aktienausswahl basiert auf der Analyse von Fundamentaldaten. Ziel des Fonds ist es, eine bessere Rendite zu erzielen als der Index. Der Fonds konzentriert sich auf Aktien von LargeCap-Unternehmen, die von ausgewählten High-Conviction-Aktien von MidCap-Unternehmen ergänzt werden. Der Fonds wird von unserem Asia-Pacific-Team in Hongkong verwaltet und kombiniert das Markt-Know-how des lokalen indischen Anlageberaters Canara Robeco (Mumbai) mit der betrieblichen Stärke Robecos als internationaler Vermögensverwalter. Der Fonds fördert E&S-Merkmale (Umwelt und Soziales) im Sinne von Artikel 8 der europäischen Verordnung über nachhaltigkeitsbezogene Offenlegungspflichten im Finanzdienstleistungssektor, integriert Nachhaltigkeitsrisiken in den Investmentprozess und wendet die Good Governance Policy von Robeco an. Der Fonds wendet nachhaltigkeitsorientierte Indikatoren an, wozu insbesondere normative, auf Aktivitäten oder auf Regionen basierende Ausschlüsse, die Wahrnehmung von Stimmrechten und Engagement gehören.

Veranlagungsstruktur

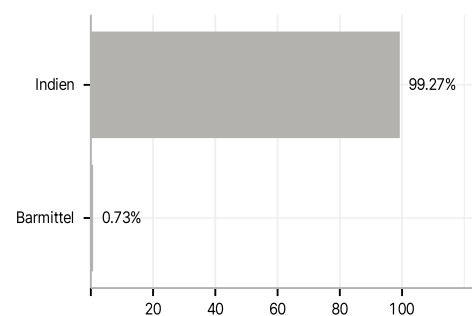
Anlagearten



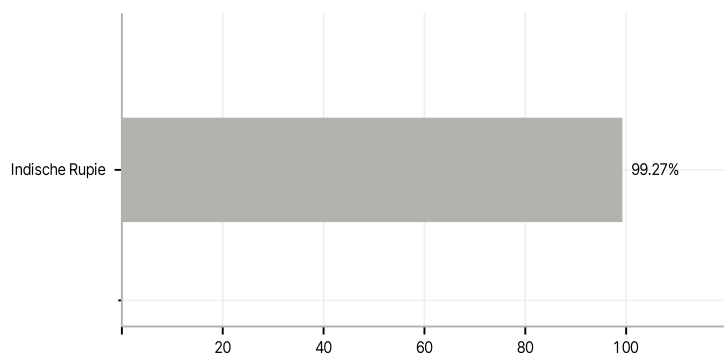
Branchen



Länder



Währungen



Größte Positionen

