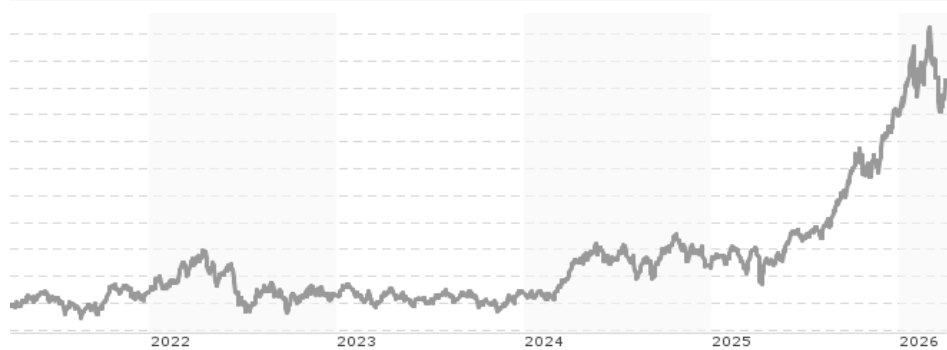


Earth Exploration Fund UI - Anteilklasse (EUR I) / DE000A1C2XE1 / A1C2XE / Universal-Investment

Aktuell 01.04.2026¹	Region	Branche	Ausschüttungsart	Typ
154,40 EUR	weltweit	e Rohstoffe divers	thesaurierend	Aktienfonds



Risikokennzahlen	
SRI	1 2 3 4 5 6 7

Jahresperformance	
2025	+91,52%
2024	+17,42%
2023	+1,84%
2022	-2,68%
2021	+22,85%

Performanceergebnisse der Vergangenheit lassen keine Rückschlüsse auf die künftige Entwicklung zu.

Stammdaten		Konditionen		Sonstige Kennzahlen	
Fondart	Einzelfond	Ausgabeaufschlag	5,00%	Mindestveranlagung	EUR 500.000,00
Kategorie	Aktien	Managementgebühr	1,10%	Sparplan	Nein
Fondsunterkategorie	Branche Rohstoffe divers	Depotgebühr	0,10%	UCITS / OGAW	Ja
Ursprungsland	Deutschland	Tilgungsgebühr	0,00%	Gewinnbeteiligung	15,00%
Tranchenvolumen	(01.04.2026) EUR 124,88 Mio.	Sonstige lfd. Kosten (23.05.2025)	1,20%	Umschichtgebühr	-
Gesamt-Fondsvolumen	(01.04.2026) EUR 238,30 Mio.	Transaktionskosten	0,70%	Fondsgesellschaft	
Auflegedatum	01.10.2010			Universal-Investment	
KESSt-Meldefonds	Ja			Theodor-Heuss-Allee 70, 60486, Frankfurt am Main	
Beginn des Geschäftsjahres	01.10.			Deutschland	
Nachhaltigkeitsfondsart	-			https://www.universal-investment.com	
Fondsmanager	-				
Thema	-				

Performance	1M	6M	YTD	1J	2J	3J	5J	seit Beginn
Performance	-12,77%	+32,77%	+9,02%	+95,57%	+108,71%	+144,54%	+169,98%	+54,40%
Performance p.a.	-	-	-	+95,57%	+44,54%	+34,76%	+21,96%	+2,84%
Performance p.a. nach max. AGA	-	-	-	+86,25%	+40,98%	+32,55%	+20,79%	+2,52%
Sharpe Ratio	-2,13	2,01	0,99	2,87	1,44	1,22	0,73	0,03
Volatilität	39,00%	37,01%	40,67%	32,54%	29,52%	26,88%	27,15%	26,75%
Schlechtester Monat	-	-12,90%	-12,90%	-12,90%	-12,90%	-12,90%	-20,22%	-21,58%
Bester Monat	-	+14,38%	+14,38%	+15,11%	+15,11%	+16,96%	+16,96%	+30,41%
Maximaler Verlust	-20,39%	-20,39%	-20,39%	-20,39%	-24,36%	-24,36%	-32,63%	-85,89%

Vertriebszulassung
 Österreich, Deutschland, Schweiz, Vereinigtes Königreich;

1. Wichtiger Hinweis zum Aktualisierungsstand: Das angegebene Datum bezieht sich ausschließlich auf die Berechnung des NAV.

RISIKOHINWEISE: Die Informationen auf dieser Seite dienen ausschließlich zu Informationszwecken und sollten weder als Verkaufsangebot noch als Aufforderung zum Kauf des Wertpapiers oder einer Empfehlung zugunsten des Wertpapiers verstanden werden. Die baha GmbH und die BAWAG P.S.K. Bank für Arbeit und Wirtschaft und Österreichische Postsparkasse Aktiengesellschaft übernehmen trotz sorgfältigster Recherche keinerlei Haftung für die Richtigkeit der angegebenen Daten.
 Factsheet erstellt von: www.baha.com am 04.04.2026 01:37

Earth Exploration Fund UI - Anteilklasse (EUR I) / DE000A1C2XE1 / A1C2XE / Universal-Investment

Investmentstrategie

Um dies zu erreichen, investiert der Fonds zu mindestens 51% in Aktien von Unternehmen, welche ihre Umsatzerlöse, Gewinne oder Aufwendungen laut letztem Geschäftsbericht überwiegend mit der Erkundung und Förderung von Rohstoffen, der Bereitstellung und Erbringung von Serviceleistungen für diese Unternehmen und mit dem Bau oder Betrieb von entsprechenden Anlagen oder Ausrüstungen erzielen. Es ist dabei beabsichtigt, den Fokus des Fonds im Wesentlichen auf weltweit gelistete Aktienwerte aus den Bereichen Öl / Gas, Edelmetalle, Basismetalle, Uran, Diamanten, erzhaltige Sande und Kohle zu legen. Das Investmentuniversum umfasst Unternehmen, deren Lagerstättenpotenziale in der aktuellen Unternehmensbewertung noch nicht bzw. nicht vollständig berücksichtigt erscheinen. Der Fonds kann Derivatgeschäfte tätigen, um Vermögenspositionen abzusichern oder um höhere Wertzuwächse zu erzielen.

Fondsspezifische Informationen

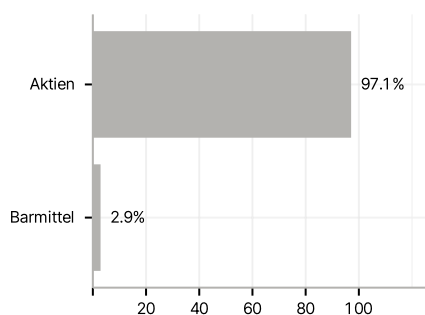
Im Rahmen der Anlagestrategie kann in wesentlichem Umfang in Derivate investiert werden.

Investmentziel

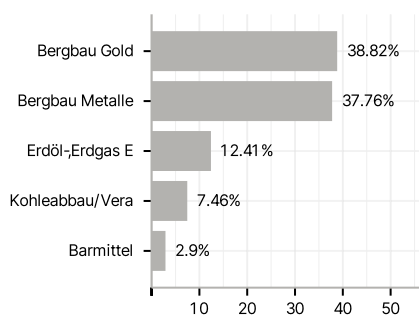
Der Fonds ist aktiv gemanagt. Der Fonds strebt als Anlageziel einen möglichst hohen Wertzuwachs an.

Veranlagungsstruktur

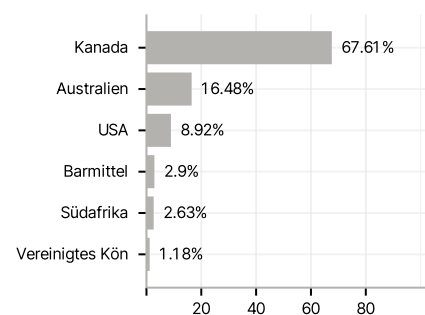
Anlagearten



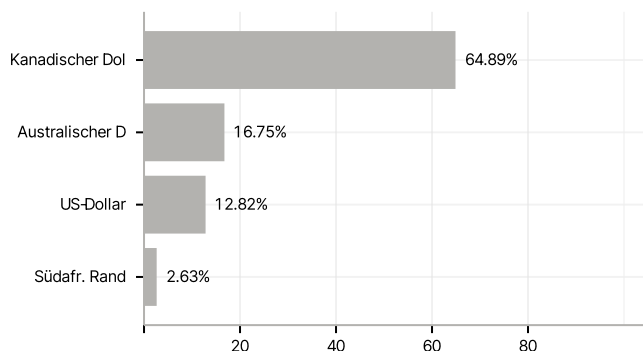
Branchen



Länder



Währungen



Größte Positionen

