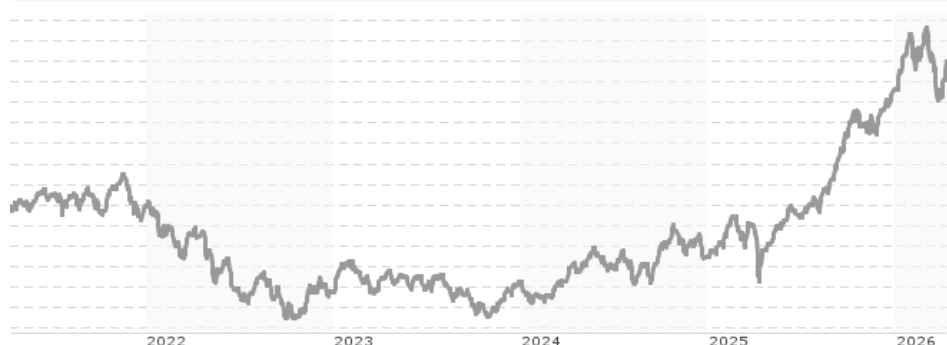


**Fonds Direkt Sicav - Skyline Dynamik A / LU0100002038 / 921622 / IPConcept (LU)**

|                                       |               |                             |                         |                  |
|---------------------------------------|---------------|-----------------------------|-------------------------|------------------|
| <b>Aktuell 10.04.2026<sup>1</sup></b> | <b>Region</b> | <b>Branche</b>              | <b>Ausschüttungsart</b> | <b>Typ</b>       |
| 346,82 EUR                            | weltweit      | Mischfonds/aktienorientiert | thesaurierend           | Gemischter Fonds |



|                          |                      |
|--------------------------|----------------------|
| <b>Risikokennzahlen</b>  |                      |
| SRI                      | 1 2 3 <b>4</b> 5 6 7 |
| <b>Jahresperformance</b> |                      |
| 2025                     | +46,61%              |
| 2024                     | +7,60%               |
| 2023                     | +3,28%               |
| 2022                     | -20,80%              |
| 2021                     | +10,94%              |

Performanceergebnisse der Vergangenheit lassen keine Rückschlüsse auf die künftige Entwicklung zu.

|                            |                             |   |       |                            |          |
|----------------------------|-----------------------------|---|-------|----------------------------|----------|
| <b>Stammdaten</b>          |                             | <b>Konditionen</b>  |       | <b>Sonstige Kennzahlen</b> |          |
| Fondart                    | Einzelfond                  | Ausgabeaufschlag  | 0,00% | Mindestveranlagung         | EUR 0,00 |
| Kategorie                  | Mischfonds                  | Managementgebühr  | 1,00% | Sparplan                   | Nein     |
| Fondsunterkategorie        | Mischfonds/aktienorientiert | Depotgebühr   | 0,12% | UCITS / OGAW               | Ja       |
| Ursprungsland              | Luxemburg                   | Tilgungsgebühr  | 0,00% | Gewinnbeteiligung          | 0,00%    |
| Tranchenvolumen            | (10.04.2026) EUR 65,73 Mio. | Sonstige lfd. Kosten (19.02.2026)                               | 3,56% | Umschichtgebühr            | 1,00%    |
| Gesamt-Fondsvolumen        | (10.04.2026) EUR 65,73 Mio. | Transaktionskosten  | 0,02% | <b>Fondsgesellschaft</b>   |          |
| Auflegedatum               | 17.08.1999                  | IPConcept (LU)  |       |                            |          |
| KESSt-Meldefonds           | Nein                        | 4, rue Thomas Edison, 1445, Strassen                            |       |                            |          |
| Beginn des Geschäftsjahres | 01.10.                      | Luxemburg   |       |                            |          |
| Nachhaltigkeitsfondsart    | -                           | <a href="http://www.ipconcept.com">http://www.ipconcept.com</a> |       |                            |          |
| Fondsmanager               | Thorsten Dreilich           |   |       |                            |          |
| Thema                      | -                           |   |       |                            |          |

| Performance                    | 1M     | 6M      | YTD     | 1J      | 2J      | 3J      | 5J      | seit Beginn |
|--------------------------------|--------|---------|---------|---------|---------|---------|---------|-------------|
| Performance                    | -0,03% | +9,82%  | +5,03%  | +66,06% | +58,08% | +64,43% | +35,37% | +246,82%    |
| Performance p.a.               | -      | -       | -       | +66,06% | +25,73% | +18,03% | +6,25%  | +4,77%      |
| Performance p.a. nach max. AGA | -      | -       | -       | +66,06% | +25,73% | +18,03% | +6,24%  | +4,77%      |
| Sharpe Ratio                   | -0,12  | 1,16    | 1,01    | 4,49    | 1,61    | 1,18    | 0,30    | 0,20        |
| Volatilität                    | 20,49% | 15,94%  | 17,70%  | 14,25%  | 14,63%  | 13,47%  | 13,60%  | 13,21%      |
| Schlechtester Monat            | -      | -11,48% | -11,48% | -11,48% | -11,48% | -11,48% | -11,48% | -22,28%     |
| Bester Monat                   | -      | +10,28% | +10,28% | +10,71% | +10,71% | +10,71% | +10,71% | +16,72%     |
| Maximaler Verlust              | -8,38% | -12,39% | -12,39% | -12,39% | -16,48% | -16,48% | -32,82% | -61,63%     |

**Vertriebszulassung**

Österreich, Deutschland, Luxemburg;

1. Wichtiger Hinweis zum Aktualisierungsstand: Das angegebene Datum bezieht sich ausschließlich auf die Berechnung des NAV.

RISIKOHINWEISE: Die Informationen auf dieser Seite dienen ausschließlich zu Informationszwecken und sollten weder als Verkaufsangebot noch als Aufforderung zum Kauf des Wertpapiers oder einer Empfehlung zugunsten des Wertpapiers verstanden werden. Die baha GmbH und die BAWAG P.S.K. Bank für Arbeit und Wirtschaft und Österreichische Postsparkasse Aktiengesellschaft übernehmen trotz sorgfältigster Recherche keinerlei Haftung für die Richtigkeit der angegebenen Daten.  
Factsheet erstellt von: www.baha.com am 11.04.2026 12:35

## Fonds Direkt Sicav - Skyline Dynamik A / LU0100002038 / 921622 / IPConcept (LU)

### Investmentstrategie

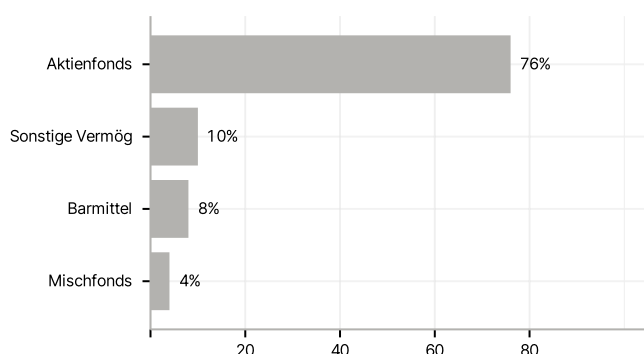
Bei dem Teilfonds handelt es sich um einen Aktienfonds. Die Anlage in Aktien (direkt und indirekt) beträgt mindestens 51% des Netto- Teilfondsvermögens. Der Teilfonds investiert dabei überwiegend weltweit in Aktienfonds. Weiterhin können auch Anteile an spekulativen Aktienfonds sowie Zertifikate erworben werden. Daneben ist die Investition in andere Fonds, z. B. Geldmarkt-, Misch-, Renten-, Derivate-, Zertifikate-, Währungs-, Genussschein- oder Wandelanleihenfonds möglich. Der Teilfonds kann Finanzinstrumente, deren Wert von künftigen Preisen anderer Vermögensgegenstände abhängt ("Derivate"), zur Absicherung oder Steigerung des Vermögens einsetzen. Zielfonds können zu mehr als 10% des Teilfondsvermögens erworben werden, der Teilfonds ist daher nicht zielfondsfähig.

### Investmentziel

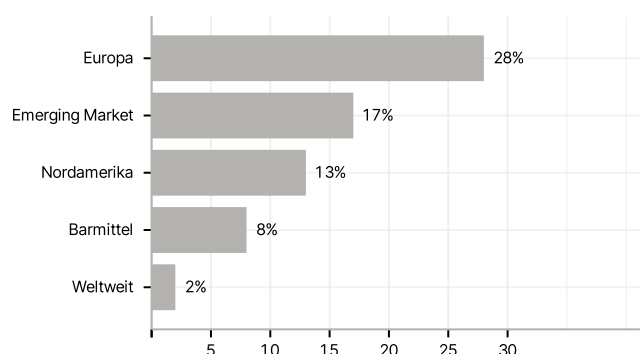
Ziel der Anlagepolitik des Fonds Direkt Sicav - Skyline Dynamik ("Teilfonds") ist es, unter Berücksichtigung des Anlagerisikos einen angemessenen Wertzuwachs in der Teilfondswährung zu erzielen. Der Teilfonds wird aktiv verwaltet. Die Zusammensetzung des Portfolios wird seitens des Fondsmanagers ausschließlich nach den in den Anlagezielen / der Anlagepolitik definierten Kriterien vorgenommen, regelmäßig überprüft und ggf. angepasst. Die Wertentwicklung des Teilfonds wird mit dem Index DJ Euro Stoxx 50 verglichen. Das Anlageuniversum des Teilfonds ist nicht auf die Bestandteile des Indexes beschränkt. Die Wertentwicklung des Teilfonds kann daher signifikant von dem Vergleichsindex abweichen.

### Veranlagungsstruktur

#### Anlagearten



#### Länder



#### Größte Positionen

