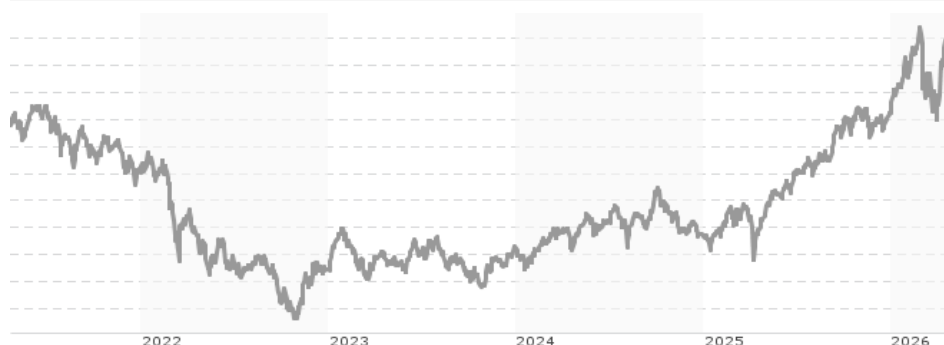


**AMUNDI FUNDS EMERGING MARKETS EQUITY FOCUS - G USD / LU0319686159 / AOM2G4 / Amundi Luxembourg**

<b>Aktuell 16.04.2026<sup>1</sup></b>	<b>Region</b>	<b>Branche</b>	<b>Ausschüttungsart</b>	<b>Typ</b>
167,25 USD	Emerging Markets	enmix	thesaurierend	Aktienfonds


**Risikokennzahlen**

SRI	1	2	3	<b>4</b>	5	6	7
-----	---	---	---	----------	---	---	---

**Jahresperformance**

2025	+29,02%
2024	+2,24%
2023	+6,02%
2022	-20,91%
2021	-3,08%

Performanceergebnisse der Vergangenheit lassen keine Rückschlüsse auf die künftige Entwicklung zu.

Stammdaten		Konditionen		Sonstige Kennzahlen	
Fondart	Einzelfond	Ausgabeaufschlag	3,00%	Mindestveranlagung	EUR 1.500,00
Kategorie	Aktien	Managementgebühr	1,50%	Sparplan	Nein
Fondsunterkategorie	Branchenmix	Depotgebühr	-	UCITS / OGAW	Ja
Ursprungsland	Luxemburg	Tilgungsgebühr	0,00%	Gewinnbeteiligung	20,00%
Tranchenvolumen	(16.04.2026) USD 14,13 Mio.	Sonstige lfd. Kosten (11.03.2026)	2,39%	Umschichtgebühr	1,00%
Gesamt-Fondsvolumen	(16.04.2026) USD 3,85 Mrd.	Transaktionskosten	0,38%	<b>Fondsgesellschaft</b>	
Auflagedatum	16.10.2007	Amundi Luxembourg			
KESSt-Meldefonds	Ja	5 allée Scheffer, L-2520, Luxembourg			
Beginn des Geschäftsjahres	01.07.	Luxemburg			
Nachhaltigkeitsfondsart	-	<a href="https://www.amundi.lu">https://www.amundi.lu</a>			
Fondsmanager	Tricot Mickaël				
Thema	-				

Performance	1M	6M	YTD	1J	2J	3J	5J	seit Beginn
Performance	+8,60%	+14,75%	+13,22%	+45,18%	+49,91%	+51,25%	+14,36%	+67,25%
Performance p.a.	-	-	-	+45,18%	+22,44%	+14,79%	+2,72%	+2,82%
Performance p.a. nach max. AGA	-	-	-	+40,95%	+20,64%	+13,66%	+2,11%	+2,65%
Sharpe Ratio	4,87	1,34	1,93	2,46	1,23	0,83	0,03	0,03
Volatilität	33,24%	22,05%	26,49%	17,47%	16,48%	15,15%	16,07%	18,69%
Schlechtester Monat	-	-13,59%	-13,59%	-13,59%	-13,59%	-13,59%	-13,59%	-29,40%
Bester Monat	-	+14,57%	+14,57%	+14,57%	+14,57%	+14,57%	+14,60%	+18,08%
Maximaler Verlust	-7,84%	-14,42%	-14,42%	-14,42%	-15,07%	-15,07%	-38,32%	-66,13%

**Vertriebszulassung**

Österreich, Deutschland, Schweiz, Vereinigtes Königreich;

1. Wichtiger Hinweis zum Aktualisierungsstand: Das angegebene Datum bezieht sich ausschließlich auf die Berechnung des NAV.

RISIKOHINWEISE: Die Informationen auf dieser Seite dienen ausschließlich zu Informationszwecken und sollten weder als Verkaufsangebot noch als Aufforderung zum Kauf des Wertpapiers oder einer Empfehlung zugunsten des Wertpapiers verstanden werden. Die baha GmbH und die BAWAG P.S.K. Bank für Arbeit und Wirtschaft und Österreichische Postsparkasse Aktiengesellschaft übernehmen trotz sorgfältigster Recherche keinerlei Haftung für die Richtigkeit der angegebenen Daten.  
Factsheet erstellt von: www.baha.com am 20.04.2026 05:37

# AMUNDI FUNDS EMERGING MARKETS EQUITY FOCUS - G USD / LU0319686159 / A0M2G4 / Amundi Luxembourg

## Investmentstrategie

Der Teilfonds investiert mindestens 67 % seines Vermögens in Aktien und aktiengebundene Instrumente von Unternehmen, die ihren Sitz in Schwellenländern haben oder dort in erheblichem Umfang tätig sind. Anlagen in chinesischen Aktien können entweder über zugelassene Märkte in Hongkong oder über Stock Connect getätigt werden. Der Teilfonds kann zum Zwecke eines effizienten Portfoliomanagements auch in P-Notes investieren. Das Gesamtengagement des Teilfonds in chinesischen A-Aktien und B-Aktien wird (zusammen) weniger als 30 % des Nettovermögens betragen. Der Teilfonds kann über das RQFII-Lizenzsystem in China investieren. Für diese Anlagen bestehen keine Devisenbeschränkungen. Der Teilfonds kann Derivate zum Zweck der Absicherung und/oder für ein effizientes Portfoliomanagement einsetzen.

## Fondsspezifische Informationen

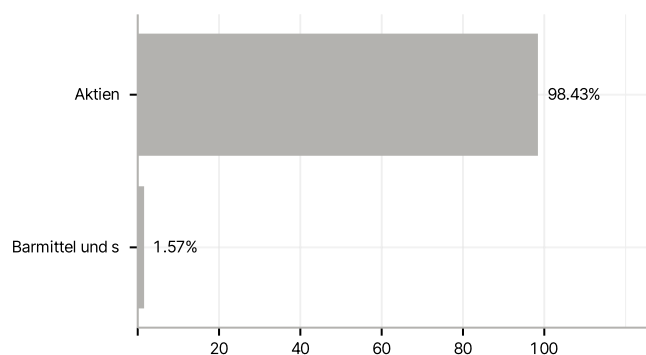
Im Rahmen der Anlagestrategie kann in wesentlichem Umfang in Derivate investiert werden.

## Investmentziel

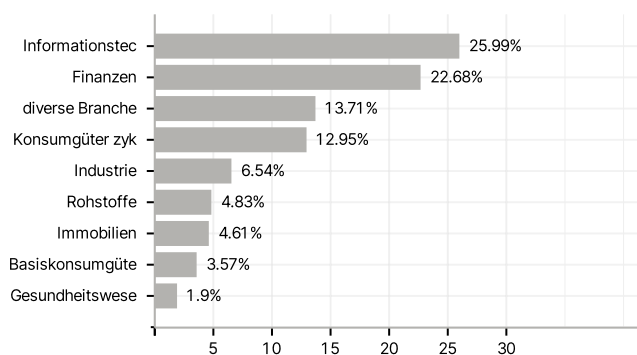
Der Teilfonds ist ein Finanzprodukt, das ESG-Merkmale gemäß Artikel 8 der Offenlegungsverordnung bewirbt. Erzielung langfristigen Kapitalwachstums.

## Veranlagungsstruktur

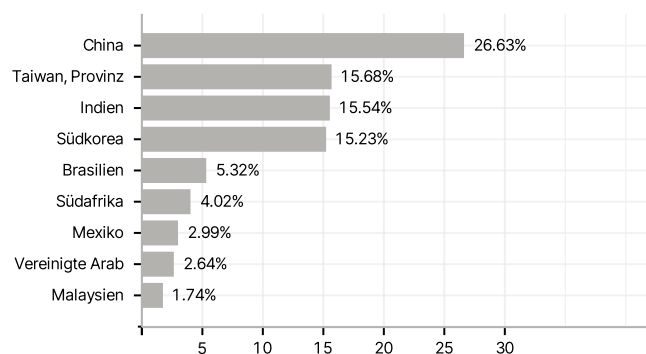
### Anlagearten



### Branchen



### Länder



### Größte Positionen

