

PIMCO Funds - Global Investors Series plc - PIMCO Balanced Income and Growth Fund E Class EUR (Hedged) Accumulation /...

<b>Aktuell 22.05.2026<sup>1</sup></b>	<b>Region</b>	<b>Branche</b>	<b>Ausschüttungsart</b>	<b>Typ</b>
22,72 EUR	weltweit	Multiasset	thesaurierend	Gemischter Fonds



**Risikokennzahlen**

SRI	1	2	3	4	5	6	7
-----	---	---	---	---	---	---	---

**Jahresperformance**

2025	+16,54%
2024	+11,65%
2023	+7,67%
2022	-18,53%
2021	+10,25%

Performanceergebnisse der Vergangenheit lassen keine Rückschlüsse auf die künftige Entwicklung zu.

Stammdaten		Konditionen		Sonstige Kennzahlen	
Fondart	Einzelfond	Ausgabeaufschlag	5,00%	Mindestveranlagung	EUR 1.000,00
Kategorie	Mischfonds	Managementgebühr	2,15%	Sparplan	Nein
Fondsunterkategorie	Multiasset	Depotgebühr	-	UCITS / OGAW	Ja
Ursprungsland	Irland	Tilgungsgebühr	0,00%	Gewinnbeteiligung	0,00%
Tranchenvolumen	(30.04.2026) USD 211,01 Mio.	Sonstige lfd. Kosten (29.04.2026)	2,16%	Umschichtgebühr	1,00%
Gesamt-Fondsvolumen	(30.04.2026) USD 13,09 Mrd.	Transaktionskosten	0,23%	<b>Fondsgesellschaft</b>	
Auflegedatum	22.06.2009	PIMCO GI. Ad. (IE)			
KESSt-Meldefonds	Ja	Harcourt Street, Dublin 2, D02 F721, Dublin			
Beginn des Geschäftsjahres	01.01.	Irland			
Nachhaltigkeitsfondsart	-	<a href="https://www.pimco.com">https://www.pimco.com</a>			
Fondsmanager	Emmanuel S. Sharef				
System.Linq.Enumerable+EnumerablePartition`1[System.Char]..					
Thema	-				

Performance	1M	6M	YTD	1J	2J	3J	5J	seit Beginn
Performance	+2,53%	+11,15%	+8,19%	+22,41%	+31,25%	+47,63%	+29,83%	+127,20%
Performance p.a.	-	-	-	+22,41%	+14,57%	+13,85%	+5,37%	+4,97%
Performance p.a. nach max. AGA	-	-	-	+16,58%	+11,80%	+12,03%	+4,34%	+4,66%
Sharpe Ratio	3,82	2,36	2,01	2,55	1,37	1,40	0,35	0,30
Volatilität	8,71%	9,26%	10,05%	7,91%	9,00%	8,35%	9,12%	9,28%
Schlechtester Monat	-	-4,73%	-4,73%	-4,73%	-4,73%	-4,73%	-6,20%	-9,74%
Bester Monat	-	+4,87%	+4,87%	+4,87%	+4,87%	+6,41%	+6,41%	+7,86%
Maximaler Verlust	-1,58%	-6,64%	-6,64%	-6,64%	-10,01%	-10,01%	-21,81%	-24,97%

**Vertriebszulassung**

Österreich, Deutschland, Schweiz, Vereinigtes Königreich;

1. Wichtiger Hinweis zum Aktualisierungsstand: Das angegebene Datum bezieht sich ausschließlich auf die Berechnung des NAV.

RISIKOHINWEISE: Die Informationen auf dieser Seite dienen ausschließlich zu Informationszwecken und sollten weder als Verkaufsangebot noch als Aufforderung zum Kauf des Wertpapiers oder einer Empfehlung zugunsten des Wertpapiers verstanden werden. Die baha GmbH und die BAWAG P.S.K. Bank für Arbeit und Wirtschaft und Österreichische Postsparkasse Aktiengesellschaft übernehmen trotz sorgfältigster Recherche keinerlei Haftung für die Richtigkeit der angegebenen Daten.  
Factsheet erstellt von: www.baha.com am 25.05.2026 22:04

### Investmentstrategie

Um dieses Ziel zu erreichen, geht der Fonds Engagements in einer breiten Auswahl von Vermögenswerten weltweit ein. Der Fonds setzt eine globale Multi-Sektor-Strategie ein, die darauf abzielt, den auf eine Gesamtrendite ausgerichteten Anlageprozess und die Philosophie des Anlageberaters mit Ertragsmaximierung zu kombinieren. Im Rahmen der globalen Multi-Sektor-Strategie kann der Anlageberater bei der Allokation des Fondsvermögens taktisch vorgehen. Der Fonds hat einen flexiblen Ansatz bei der Portfolio-Strukturierung, der auf der Abwägung einer Vielzahl quantitativer und qualitativer Daten bezüglich weltweiter Wirtschaftsräume sowie der Wachstumserwartungen verschiedener Industriezweige und Anlageklassen durch den Anlageberater basiert. Der Fonds investiert in Aktien von Unternehmen, festverzinsliche Wertpapiere (d. h. kreditähnliche Anleihen mit festem oder variablem Zinssatz), die von Unternehmen oder Regierungen ausgegeben werden, Organismen für gemeinsame Anlagen (die von PIMCO oder nicht verbundenen Managern verwaltet werden können) und Barmittel. Bei den Anlagen in festverzinslichen Wertpapieren können bis zu 20 % des Nettovermögens des Fonds in strukturierte Schuldtitel investiert sein.

### Fondsspezifische Informationen

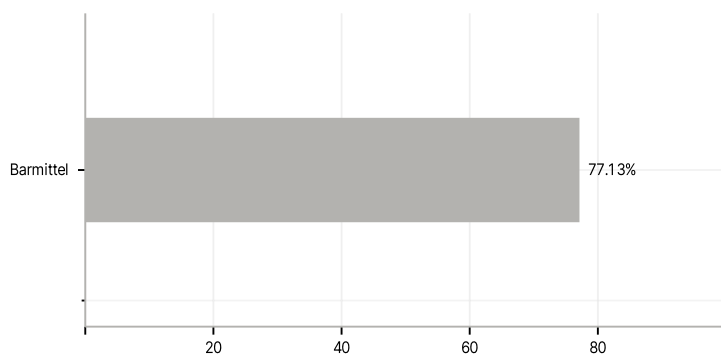
Im Rahmen der Anlagestrategie kann in wesentlichem Umfang in Derivate investiert werden. Die Fondsbestimmungen des PIMCO Funds - Global Investors Series plc - PIMCO Balanced Income and Growth Fund E Class EUR (Hedged) Accumulation wurden durch die FMA bewilligt. Der PIMCO Funds - Global Investors Series plc - PIMCO Balanced Income and Growth Fund E Class EUR (Hedged) Accumulation kann mehr als 35 % des Fondsvermögens in Wertpapiere/ Geldmarktinstrumente folgender Emittenten investieren: die ein Mitgliedstaat, seine Gebietskörperschaften, Nicht- Mitgliedstaaten oder eine öffentliche internationale Körperschaft, bei der ein oder mehrere Mitgliedstaaten Mitglied sind, begeben oder garantiert haben. Die einzelnen Emittenten müssen im Verkaufsprospekt aufgeführt sein und können folgender Übersicht entnommen werden: OECD-Regierungen (vorausgesetzt die betreffenden Emissionen sind erskttlassig), die Regierung von Singapur, die Europäische Investitionsbank, die Europäische Bank für Wiederaufbau und Entwicklung, die Internationale Investitionsgesellschaft, der Internationale Währungsfonds, Euratom, die Asiatische Entwicklungsbank, die Europäische Zentralbank, der Europarat, Eurofima, die Afrikanische Entwicklungsbank, die Internationale Bank für Wiederaufbau und Entwicklung (die Weltbank), die Interamerikanische Entwicklungsbank, die Europäische Union, die Federal National Mortgage Association (Fannie Mae), die Federal Home Loan Mortgage Corporation (Freddie Mac), die Government National Mortgage Association (Ginnie Mae), die Student Loan Marketing Association (Sallie Mae), die Federal Home Loan Bank, die Federal Farm Credit Bank, die Tennessee Valley Authority, die Straight-A Funding LLC, die Regierung der Volksrepublik China, die Regierung Brasiliens (vorausgesetzt, die Emissionen erhalten eine Anlageempfehlung) und die Regierung Indiens (vorausgesetzt die Emissionen erhalten eine Anlageempfehlung)".

### Investmentziel

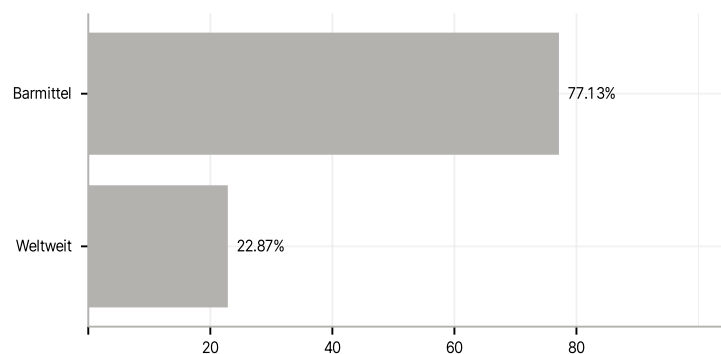
Ziele Ziel des Fonds ist es, die Gesamtrendite Ihrer Investition durch taktisches Management des Engagements in eine breite Auswahl von Vermögenswerten aus aller Welt anhand einer umsichtigen Anlageverwaltung zu maximieren.

### Veranlagungsstruktur

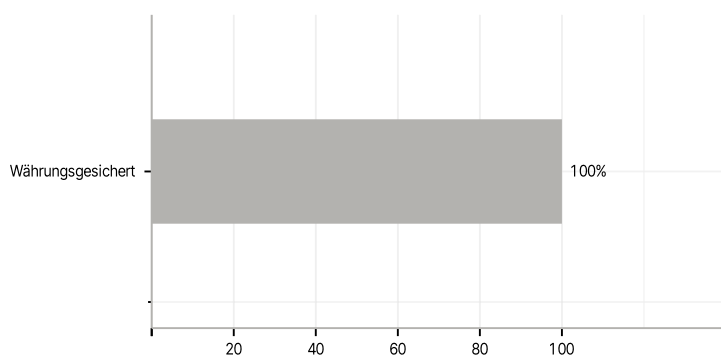
#### Anlagearten



#### Länder



#### Währungen



#### Größte Positionen

