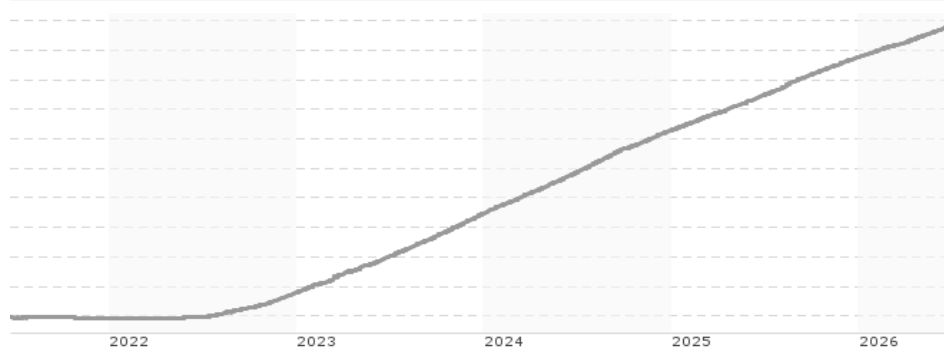


Candriam Money Market USD Sustainable, I - Capitalisation / LU0206982414 / A0Q9P0 / Candriam

Aktuell 19.06.2026 ¹	Region	Branche	Ausschüttungsart	Typ
684,04 USD	weltweit	Geldmarktwerte	thesaurierend	Geldmarktfonds



Risikokennzahlen

SRI 1 2 3 4 5 6 7

Jahresperformance

2025	+4,41%
2024	+5,25%
2023	+5,26%
2022	+1,73%
2021	-0,01%

Performanceergebnisse der Vergangenheit lassen keine Rückschlüsse auf die künftige Entwicklung zu.

Stammdaten		Konditionen		Sonstige Kennzahlen	
Fondart	Einzelfond	Ausgabeaufschlag	0,00%	Mindestveranlagung	-
Kategorie	Geldmarkt	Managementgebühr	0,20%	Sparplan	Nein
Fondsunterkategorie	Geldmarktwerte	Depotgebühr	-	UCITS / OGAW	Ja
Ursprungsland	Luxemburg	Tilgungsgebühr	0,00%	Gewinnbeteiligung	0,00%
Tranchenvolumen	(19.06.2026) USD 13,71 Mio.	Sonstige lfd. Kosten (03.04.2026)	0,26%	Umschichtgebühr	0,00%
Gesamt-Fondsvolumen	(19.06.2026) USD 74,25 Mio.	Transaktionskosten	0,04%	Fondsgesellschaft	
Auflegedatum	08.06.2005	Candriam			
KESSt-Meldefonds	Ja	19-21 route d'Arlon, 8009, Strassen			
Beginn des Geschäftsjahres	01.01.	Luxemburg			
Nachhaltigkeitsfondsart	Ethik/Ökologie	www.candriam.com			
Fondsmanager	Pierre Boyer Elodie Brun				
	Pierre Boyer, Elodie Brun, Benjamin Schoofs				
Thema	-				

Performance	1M	6M	YTD	1J	2J	3J	5J	seit Beginn
Performance	+0,33%	+1,81%	+1,68%	+4,11%	+9,10%	+15,04%	+19,59%	+54,61%
Performance p.a.	-	-	-	+4,11%	+4,45%	+4,78%	+3,64%	+2,09%
Performance p.a. nach max. AGA	-	-	-	+4,11%	+4,45%	+4,78%	+3,64%	+2,09%
Sharpe Ratio	16,07	10,48	10,39	12,52	13,82	14,30	5,43	-1,24
Volatilität	0,10%	0,13%	0,13%	0,14%	0,15%	0,17%	0,24%	0,19%
Schlechtester Monat	-	+0,20%	+0,20%	+0,20%	+0,20%	+0,20%	-0,04%	-0,04%
Bester Monat	-	+0,36%	+0,36%	+0,47%	+0,50%	+0,52%	+0,52%	+0,67%
Maximaler Verlust	0,00%	-0,00%	-0,00%	-0,00%	-0,02%	-0,02%	-0,13%	-0,13%

Vertriebszulassung

Österreich, Deutschland, Schweiz;

1. Wichtiger Hinweis zum Aktualisierungsstand: Das angegebene Datum bezieht sich ausschließlich auf die Berechnung des NAV.

RISIKOHINWEISE: Die Informationen auf dieser Seite dienen ausschließlich zu Informationszwecken und sollten weder als Verkaufsangebot noch als Aufforderung zum Kauf des Wertpapiers oder einer Empfehlung zugunsten des Wertpapiers verstanden werden. Die baha GmbH und die BAWAG P.S.K. Bank für Arbeit und Wirtschaft und Österreichische Postsparkasse Aktiengesellschaft übernehmen trotz sorgfältigster Recherche keinerlei Haftung für die Richtigkeit der angegebenen Daten.
 Factsheet erstellt von: www.baha.com am 22.06.2026 17:04

Candriam Money Market USD Sustainable, I - Capitalisation / LU0206982414 / A0Q9P0 / Candriam

Investmentstrategie

Um diese Ziele zu erreichen, macht der Fonds Gebrauch von einer positiven Auswahl der auf Basis von ESG-Kriterien besten Emittenten in Verbindung mit einem Ausschluss der Emittenten, die diesen Zielen abträglich sind oder bei denen von einer Beteiligung an kontroversen Tätigkeiten ausgegangen wird. Emittenten werden einer zweifachen Analyse unterzogen. Berücksichtigt wird hierbei einerseits, wie die Tätigkeiten der Emittenten zur Verwirklichung nachhaltiger Ziele beitragen, und andererseits, wie die Aktivitäten und Politiken der Emittenten an die Interessen ihrer wichtigsten Stakeholder angeglichen sind. Das Ergebnis dieser Analyse dient als Grundlage, um das Anlageuniversum zu bestimmen und den Fondsmanagern Orientierungshilfen beim Aufbau ihres Portfolios zu geben. Immer dann, wenn der Fonds in Wertpapiere staatlicher Emittenten investiert, werden diese ebenfalls nach ihrem ESG-Ranking ausgewählt. Dazu wird in einer internen Analyse ermittelt, wie sie ihr humanes, soziales, natürliches und wirtschaftliches Kapital verwalten. Diese Analyse wird durch die Ergebnisse aus Gesprächen mit den Emittenten ergänzt.

Fondsspezifische Informationen

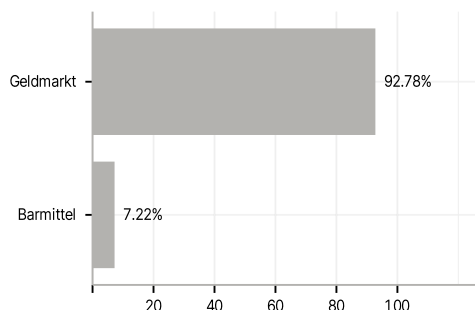
Im Rahmen der Anlagestrategie kann in wesentlichem Umfang in Derivate investiert werden. Die Fondsbestimmungen des Candriam Money Market USD Sustainable, I - Capitalisation wurden durch die FMA bewilligt. Der Candriam Money Market USD Sustainable, I - Capitalisation kann mehr als 35 % des Fondsvermögens in Wertpapiere/Geldmarktinstrumente folgender Emittenten investieren: von der Europäischen Union, den nationalen, regionalen und lokalen Körperschaften der Mitgliedstaaten oder den Zentralbanken der Mitgliedstaaten, der Europäischen Zentralbank, der Europäischen Investitionsbank, dem Europäischen Investitionsfonds, dem Europäischen Stabilitätsmechanismus, der Europäischen Finanzstabilisierungsfazilität, einer zentralstaatlichen Körperschaft oder Zentralbank eines Mitgliedstaates der OECD der G20 oder Singapur, dem Internationalen Währungsfonds, der Internationalen Bank für Wiederaufbau und Entwicklung, der Entwicklungsbank des Europarates, der Europäischen Bank für Wiederaufbau und Entwicklung, der Bank für Internationalen Zahlungsausgleich oder einem anderen einschlägigen internationalen Finanzinstitut oder einer anderen einschlägigen internationalen Finanzorganisation, dem bzw. der ein oder mehrere Mitgliedstaaten angehören.

Investmentziel

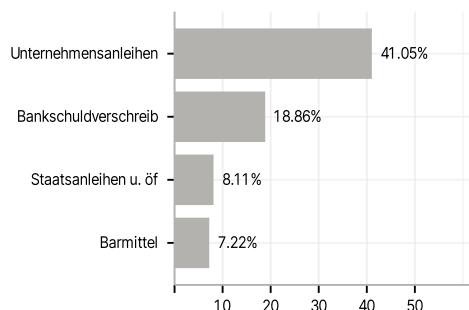
Klassifizierung: Standardgeldmarktfonds mit variablem Nettoinventarwert. Geldmarktinstrumente und/oder Anleihen mit einer Restlaufzeit von höchstens 397 Tagen oder einem jährlich überprüfbar Zinssatz, die auf US-Dollar oder auf Währungen von Mitgliedstaaten der Organisation für Zusammenarbeit und wirtschaftliche Entwicklung (OECD) lauten und von allen Arten von Emittenten ausgegeben sind, die von einer der Ratingagenturen mindestens mit A2/P2 (oder gleichwertig) bewertet sind (hierbei handelt es sich um Emittenten von hoher Bonität). Einlagen.

Veranlagungsstruktur

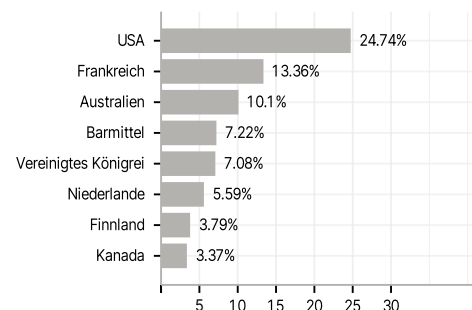
Anlagearten



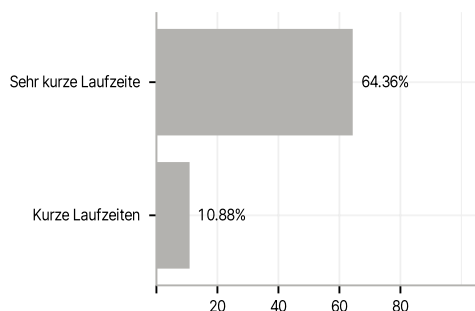
Emittenten



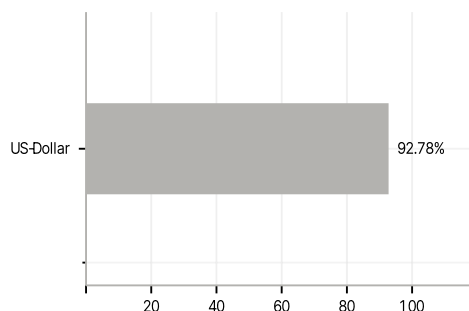
Länder



Laufzeiten



Währungen



Größte Positionen

