

Franklin European Corporate Bond Fund - I (acc) EUR / LU0496370122 / A1CU9E / Franklin Templeton

Aktuell 11.06.2026 ¹	Region	Branche	Ausschüttungsart	Typ
14,57 EUR	Europa	Anleihen Unternehmen	thesaurierend	Rentenfonds


Risikokennzahlen

SRI	1	2	3	4	5	6	7
-----	---	---	---	---	---	---	---

Jahresperformance

2025	+2,69%
2024	+4,43%
2023	+7,54%
2022	-14,52%
2021	-1,14%

Performanceergebnisse der Vergangenheit lassen keine Rückschlüsse auf die künftige Entwicklung zu.

Stammdaten		Konditionen		Sonstige Kennzahlen	
Fondart	Einzelfond	Ausgabeaufschlag	0,00%	Mindestveranlagung	EUR 5.000.000,00
Kategorie	Anleihen	Managementgebühr	0,40%	Sparplan	Nein
Fondsunterkategorie	Anleihen Unternehmen	Depotgebühr	0,14%	UCITS / OGAW	Ja
Ursprungsland	Luxemburg	Tilgungsgebühr	0,00%	Gewinnbeteiligung	0,00%
Tranchenvolumen	(29.05.2026) USD 5,79 Mio.	Sonstige lfd. Kosten (19.02.2026)	0,55%	Umschichtgebühr	1,00%
Gesamt-Fondsvolumen	(29.05.2026) USD 54,99 Mio.	Transaktionskosten	0,09%	Fondsgesellschaft	
Auflegedatum	30.04.2010	Franklin Templeton			
KES- Meldefonds	Ja	8A, rue Albert Borschette, L-1246, Luxembourg			
Beginn des Geschäftsjahres	01.07.	Luxemburg			
Nachhaltigkeitsfondsart	-	www.franklintempleton.lu			
Fondsmanager	David Zahn Emmanuel Teissier				
	David Zahn, Emmanuel Teissier, Marc Kremer				
Thema	-				

Performance	1M	6M	YTD	1J	2J	3J	5J	seit Beginn
Performance	+0,34%	+0,48%	+0,28%	+1,32%	+7,69%	+13,47%	-2,08%	+45,70%
Performance p.a.	-	-	-	+1,32%	+3,77%	+4,30%	-0,42%	+2,36%
Performance p.a. nach max. AGA	-	-	-	+1,32%	+3,77%	+4,30%	-0,42%	+2,36%
Sharpe Ratio	0,61	-0,46	-0,54	-0,43	0,52	0,63	-0,73	-0,01
Volatilität	2,87%	3,11%	3,27%	2,53%	2,64%	3,05%	3,86%	3,10%
Schlechtester Monat	-	-2,24%	-2,24%	-2,24%	-2,24%	-2,24%	-4,24%	-6,60%
Bester Monat	-	+0,90%	+0,90%	+0,90%	+1,76%	+2,73%	+4,43%	+4,43%
Maximaler Verlust	-0,55%	-2,58%	-2,58%	-2,58%	-2,58%	-2,58%	-18,38%	-18,38%

Vertriebszulassung

Österreich, Schweiz, Vereinigtes Königreich, Luxemburg;

1. Wichtiger Hinweis zum Aktualisierungsstand: Das angegebene Datum bezieht sich ausschließlich auf die Berechnung des NAV.

RISIKOHINWEISE: Die Informationen auf dieser Seite dienen ausschließlich zu Informationszwecken und sollten weder als Verkaufsangebot noch als Aufforderung zum Kauf des Wertpapiers oder einer Empfehlung zugunsten des Wertpapiers verstanden werden. Die baha GmbH und die BAWAG P.S.K. Bank für Arbeit und Wirtschaft und Österreichische Postsparkasse Aktiengesellschaft übernehmen trotz sorgfältigster Recherche keinerlei Haftung für die Richtigkeit der angegebenen Daten.
Factsheet erstellt von: www.baha.com am 13.06.2026 21:58

Franklin European Corporate Bond Fund - I (acc) EUR / LU0496370122 / A1CU9E / Franklin Templeton

Investmentstrategie

Der Fonds verfolgt eine aktiv verwaltete Anlagestrategie und investiert hauptsächlich in: Qualitativ höherwertige auf Euro lautende Schuldtitel, die von europäischen und/oder nichteuropäischen Unternehmen ausgegeben werden. Der Fonds kann in geringerem Umfang investieren in: Andere Arten von Wertpapieren, einschließlich staatlicher Schuldtitel, Schuldverschreibungen geringerer Qualität und Aktien. Strukturierte Produkte wie hypotheken- und forderungsbesicherte Wertpapiere, Collateralised Debt Obligations und Collateralised Loan Obligations. Derivate zur Absicherung, für ein effizientes Portfoliomanagement und/ oder zu Anlagezwecken

Fondsspezifische Informationen

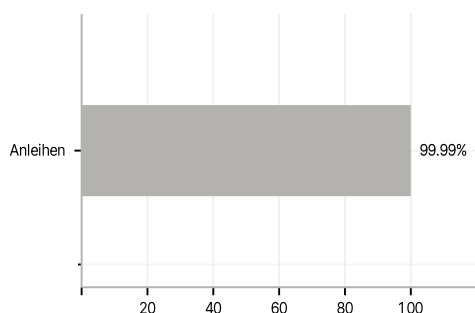
Im Rahmen der Anlagestrategie kann in wesentlichem Umfang in Derivate investiert werden. Die Fondsbestimmungen des Franklin European Corporate Bond Fund - I (acc) EUR wurden durch die FMA bewilligt. Der Franklin European Corporate Bond Fund - I (acc) EUR kann mehr als 35 % des Fondsvermögens in Wertpapiere/Geldmarktinstrumente folgender Emittenten investieren: EU Member State, its local authorities, or public international bodies of which one or more EU Member States are members, by any other State of the OECD, by Singapore or any memberstate of the G20..

Investmentziel

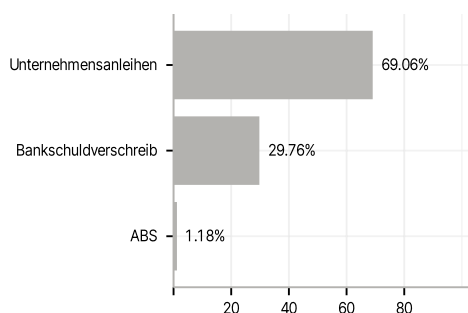
Der Fonds ist als ein Fonds gemäß Artikel 8 der EU-Verordnung über nachhaltigkeitsbezogene Offenlegungspflichten im Finanzdienstleistungssektor klassifiziert und zielt darauf ab, die Rendite aus Kapitalanlagen zu maximieren, indem er mittel- bis langfristige Wertsteigerung seiner Anlagen erreicht und Erträge erzielt.

Veranlagungsstruktur

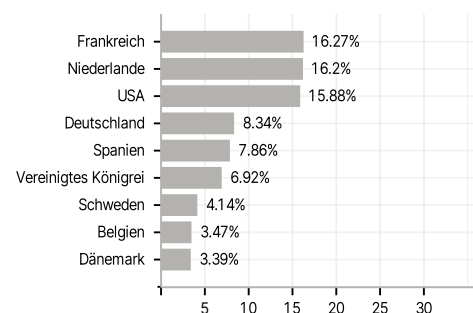
Anlagearten



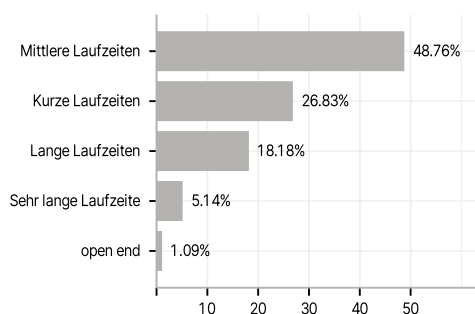
Emittenten



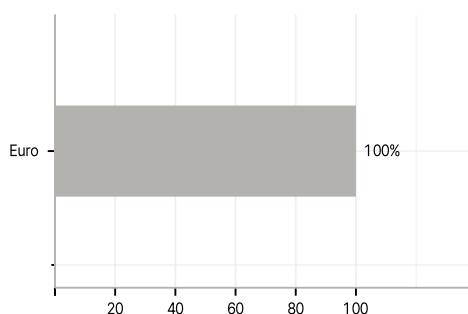
Länder



Laufzeiten



Währungen



Größte Positionen

