

# Franklin Gold and Precious Metals Fund - N (acc) EUR / LU0496369389 / A1CU9B / Franklin Templeton

|                                       |               |                |                         |             |
|---------------------------------------|---------------|----------------|-------------------------|-------------|
| <b>Aktuell 15.08.2025<sup>1</sup></b> | <b>Region</b> | <b>Branche</b> | <b>Ausschüttungsart</b> | <b>Typ</b>  |
| 11,92 EUR                             | weltweit      | e Edelmetalle  | thesaurierend           | Aktienfonds |



| Risikokennzahlen |                      |
|------------------|----------------------|
| SRI              | 1 2 3 4 <b>5</b> 6 7 |

| Jahresperformance |         |
|-------------------|---------|
| 2024              | +23,10% |
| 2023              | -2,67%  |
| 2022              | -18,46% |
| 2021              | +1,17%  |
| 2020              | +27,23% |

Performanceergebnisse der Vergangenheit lassen keine Rückschlüsse auf die künftige Entwicklung zu.

| Stammdaten                 |                              | Konditionen   |       | Sonstige Kennzahlen |              |
|----------------------------|------------------------------|---|-------|---------------------|--------------|
| Fondart                    | Einzelfond                   | Ausgabeaufschlag  | 3,00% | Mindestveranlagung  | EUR 1.000,00 |
| Kategorie                  | Aktien                       | Managementgebühr  | 2,25% | Sparplan            | Nein         |
| Fondsunterkategorie        | Branche Edelmetalle          | Depotgebühr   | 0,14% | UCITS / OGAW        | Ja           |
| Ursprungsland              | Luxemburg                    | Tilgungsgebühr  | 0,00% | Gewinnbeteiligung   | 0,00%        |
| Tranchenvolumen            | (31.07.2025) USD 55,61 Mio.  | Sonstige lfd. Kosten (03.07.2025)   | 2,61% | Umschichtgebühr     | 1,00%        |
| Gesamt-Fondsvolumen        | (31.07.2025) USD 676,96 Mio. | Transaktionskosten  | 0,06% | Fondsgesellschaft   |              |
| Auflegedatum               | 30.04.2010                   | Franklin Templeton  |       |                     |              |
| KESSt-Meldefonds           | Ja                           | Schottenring 16, 2.OG, 1010, Wien   |       |                     |              |
| Beginn des Geschäftsjahres | 01.07.                       | Österreich  |       |                     |              |
| Nachhaltigkeitsfondsart    | -                            | <a href="https://www.franklintempleton.at">https://www.franklintempleton.at</a> |       |                     |              |
| Fondsmanager               | Steve Land, Fred Fromm       |   |       |                     |              |
| Thema                      | -                            |   |       |                     |              |

| Performance                    | 1M     | 6M      | YTD     | 1J      | 2J       | 3J      | 5J      | seit Beginn |
|--------------------------------|--------|---------|---------|---------|----------|---------|---------|-------------|
| Performance                    | +5,77% | +25,61% | +56,43% | +60,43% | +105,16% | +77,65% | +44,14% | +19,20%     |
| Performance p.a.               | -      | -       | -       | +60,43% | +43,16%  | +21,09% | +7,59%  | +1,15%      |
| Performance p.a. nach max. AGA | +5,77% | +25,61% | +56,43% | +60,43% | +43,16%  | +21,09% | +7,59%  | +1,15%      |
| Sharpe Ratio                   | 4,33   | 1,82    | 3,43    | 2,03    | 1,57     | 0,72    | 0,21    | -0,03       |
| Volatilität                    | 21,15% | 31,55%  | 30,08%  | 28,75%  | 26,30%   | 26,36%  | 26,87%  | 28,35%      |
| Schlechtester Monat            | -      | -2,31%  | -6,85%  | -6,85%  | -7,40%   | -10,30% | -16,80% | -19,83%     |
| Bester Monat                   | -      | +13,45% | +14,57% | +14,57% | +19,70%  | +19,70% | +19,70% | +38,25%     |
| Maximaler Verlust              | -6,86% | -14,11% | -14,11% | -19,14% | -19,14%  | -28,26% | -43,71% | -75,46%     |

## Vertriebszulassung

Österreich, Deutschland, Schweiz, Vereinigtes Königreich, Tschechien;

1. Wichtiger Hinweis zum Aktualisierungsstand: Das angegebene Datum bezieht sich ausschließlich auf die Berechnung des NAV.

RISIKOHINWEISE: Die Informationen auf dieser Seite dienen ausschließlich zu Informationszwecken und sollten weder als Verkaufsangebot noch als Aufforderung zum Kauf des Wertpapiers oder einer Empfehlung zugunsten des Wertpapiers verstanden werden. Die baha GmbH und die BAWAG P.S.K. Bank für Arbeit und Wirtschaft und Österreichische Postsparkasse Aktiengesellschaft übernehmen trotz sorgfältigster Recherche keinerlei Haftung für die Richtigkeit der angegebenen Daten.  
 Factsheet erstellt von: www.baha.com am 18.08.2025 11:01

# Franklin Gold and Precious Metals Fund - N (acc) EUR / LU0496369389 / A1CU9B / Franklin Templeton

## Investmentstrategie

Der Fonds verfolgt eine aktiv verwaltete Anlagestrategie und investiert hauptsächlich in: - Aktien und aktienbezogene Wertpapiere, die von Unternehmen beliebiger Größe und mit Sitz in einem beliebigen Land, einschließlich der Schwellenmärkte, ausgegeben werden, die im Abbau, der Verarbeitung oder dem Handel mit Gold und anderen Edelmetallen tätig sind. Der Referenzindex des Fonds ist der FTSE Gold Mines Index. Der Referenzindex bietet AnlegerInnen lediglich eine Möglichkeit, die Wertentwicklung des Fonds zu vergleichen. Er schränkt die Portfoliozusammensetzung des Fonds nicht ein und wird nicht als Zielwert gesetzt, den die Wertentwicklung des Fonds übertreffen soll. Der Fonds kann vom Referenzindex abweichen.

## Fondsspezifische Informationen

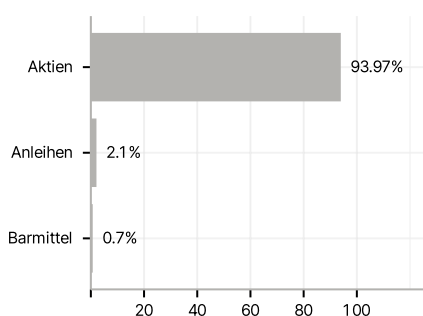
Im Rahmen der Anlagestrategie kann in wesentlichem Umfang in Derivate investiert werden. Die Fondsbestimmungen des Franklin Gold and Precious Metals Fund - N (acc) EUR wurden durch die FMA bewilligt. Der Franklin Gold and Precious Metals Fund - N (acc) EUR kann mehr als 35 % des Fondsvermögens in Wertpapiere/Geldmarktinstrumente folgender Emittenten investieren: by any EU Member State, its local authorities, or public international bodies of which one or more EU Member States are members, by any other State of the OECD, by Singapore or any member state of the G20.

## Investmentziel

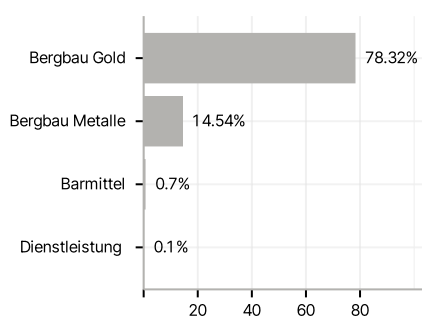
Der Fonds ist bestrebt, in erster Linie den Wert seiner Anlagen zu steigern und in zweiter Linie mittel- bis langfristig Erträge zu generieren.

## Veranlagungsstruktur

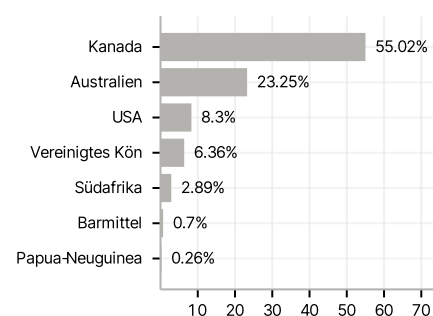
### Anlagearten



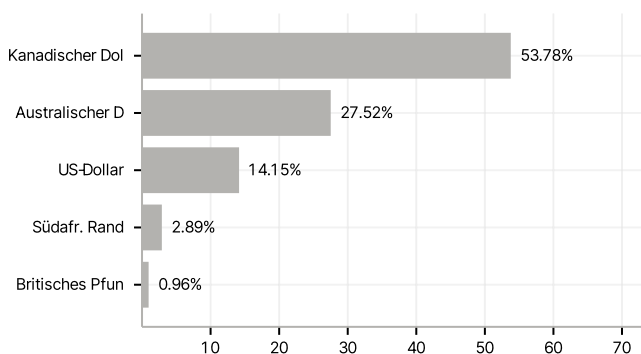
### Branchen



### Länder



### Währungen



### Größte Positionen

