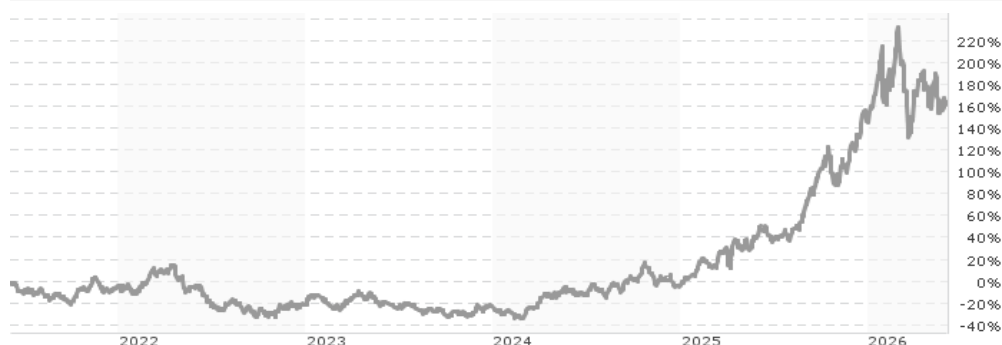


**Franklin Gold and Precious Metals Fund - A (Ydis) EUR / LU0496367920 / A1CU85 / Franklin Templeton**

<b>Aktuell 02.06.2026<sup>1</sup></b>	<b>Region</b>	<b>Branche</b>	<b>Ausschüttungsart</b>	<b>Typ</b>
23,46 EUR	weltweit	e Edelmetalle	ausschüttend	Aktienfonds



<b>Risikokennzahlen</b>	
SRI	1 2 3 4 <b>5</b> 6 7
<b>Jahresperformance</b>	
2025	+156,40%
2024	+23,87%
2023	-1,72%
2022	-17,96%
2021	+2,04%

Performanceergebnisse der Vergangenheit lassen keine Rückschlüsse auf die künftige Entwicklung zu.

<b>Stammdaten</b>		<b>Konditionen</b>		<b>Sonstige Kennzahlen</b>	
Fondart	Einzelfond	Ausgabeaufschlag	5,75%	Mindestveranlagung	EUR 1.000,00
Kategorie	Aktien	Managementgebühr	1,50%	Sparplan	Nein
Fondsunterkategorie	Branche Edelmetalle	Depotgebühr	0,14%	UCITS / OGAW	Ja
Ursprungsland	Luxemburg	Tilgungsgebühr	0,00%	Gewinnbeteiligung	0,00%
Tranchenvolumen	(30.04.2026) USD 83,84 Mio.	Sonstige lfd. Kosten (19.02.2026)	1,83%	Umschichtgebühr	1,00%
Gesamt-Fondsvolumen	(30.04.2026) USD 2,09 Mrd.	Transaktionskosten	0,10%	<b>Fondsgesellschaft</b>	
Auflegedatum	30.04.2010	Franklin Templeton			
KESSt-Meldefonds	Ja	8A, rue Albert Borschette, L-1246, Luxembourg			
Beginn des Geschäftsjahres	01.07.	Luxemburg			
Nachhaltigkeitsfondsart	-	www.franklintempleton.lu			
Fondsmanager	Steve Land, Fred Fromm				
Thema	-				

Performance	1M	6M	YTD	1J	2J	3J	5J	seit Beginn
Performance	+2,45%	+19,45%	+7,52%	+80,18%	+188,92%	+221,81%	+162,12%	+134,60%
Performance p.a.	-	-	-	+80,18%	+70,10%	+47,59%	+21,24%	+5,44%
Performance p.a. nach max. AGA	-	-	-	+70,39%	+65,29%	+44,91%	+19,91%	+5,07%
Sharpe Ratio	0,79	0,88	0,34	1,98	1,95	1,46	0,64	0,11
Volatilität	42,30%	46,36%	49,05%	39,34%	34,75%	31,10%	29,65%	29,21%
Schlechtester Monat	-	-19,08%	-19,08%	-19,08%	-19,08%	-19,08%	-19,08%	-19,69%
Bester Monat	-	+21,20%	+21,20%	+23,49%	+23,49%	+23,49%	+23,49%	+38,54%
Maximaler Verlust	-12,25%	-30,11%	-30,11%	-30,11%	-30,11%	-30,11%	-42,88%	-74,49%

**Vertriebszulassung**

Österreich, Deutschland, Schweiz, Vereinigtes Königreich, Luxemburg;

1. Wichtiger Hinweis zum Aktualisierungsstand: Das angegebene Datum bezieht sich ausschließlich auf die Berechnung des NAV.

RISIKOHINWEISE: Die Informationen auf dieser Seite dienen ausschließlich zu Informationszwecken und sollten weder als Verkaufsangebot noch als Aufforderung zum Kauf des Wertpapiers oder einer Empfehlung zugunsten des Wertpapiers verstanden werden. Die baha GmbH und die BAWAG P.S.K. Bank für Arbeit und Wirtschaft und Österreichische Postsparkasse Aktiengesellschaft übernehmen trotz sorgfältigster Recherche keinerlei Haftung für die Richtigkeit der angegebenen Daten.  
Factsheet erstellt von: www.baha.com am 04.06.2026 16:05

## Franklin Gold and Precious Metals Fund - A (Ydis) EUR / LU0496367920 / A1CU85 / Franklin Templeton

### Investmentstrategie

Der Fonds investiert überwiegend in Aktien und aktienbezogene Wertpapiere von Unternehmen mit beliebiger Marktkapitalisierung, die im Bereich Abbau und Verarbeitung von oder Handel mit Gold oder anderen Edelmetallen tätig sind. Diese Anlagen können aus der ganzen Welt stammen, auch aus Schwellenländern. In geringerem Umfang kann der Fonds in nicht börsennotierte Unternehmen, Private Investments in Public Equity (PIPEs) und Akquisitionszweckunternehmen (SPACs) investieren.

### Fondsspezifische Informationen

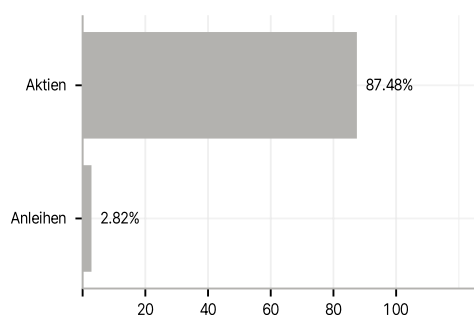
Im Rahmen der Anlagestrategie kann in wesentlichem Umfang in Derivate investiert werden. Die Fondsbestimmungen des Franklin Gold and Precious Metals Fund - A (Ydis) EUR wurden durch die FMA bewilligt. Der Franklin Gold and Precious Metals Fund - A (Ydis) EUR kann mehr als 35 % des Fondsvermögens in Wertpapiere/Geldmarktinstrumente folgender Emittenten investieren: by any EU Member State, its local authorities, or public international bodies of which one or more EU Member States are members, by any other State of the OECD, by Singapore or any member state of the G20.

### Investmentziel

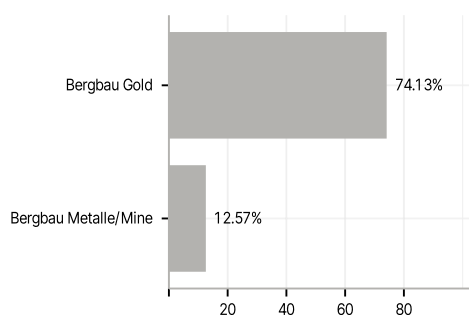
Angestrebt werden ein langfristiges Anlagewachstum, vor allem durch Kapitalzuwachs, und - als Nebenziel - Erträge.

### Veranlagungsstruktur

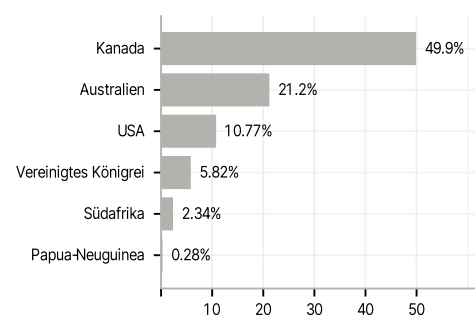
#### Anlagearten



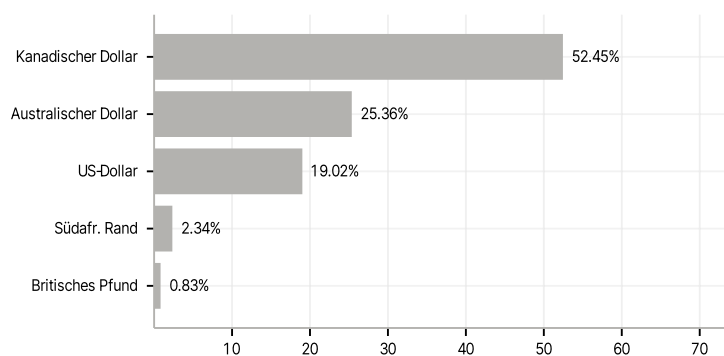
#### Branchen



#### Länder



#### Währungen



#### Größte Positionen

