

LBBW Pro-Fund Credit I / DE000A1CU8C5 / A1CU8C / Universal-Investment

Aktuell 01.04.2026 ¹	Region	Branche	Ausschüttungsart	Typ
116,60 EUR	weltweit	Anleihen Gemischt	ausschüttend	Rentenfonds



Risikokennzahlen	
SRI	1 2 3 4 5 6 7
Jahresperformance	
2025	+2,15%
2024	+3,20%
2023	+1,20%
2022	-0,50%
2021	+0,62%

Performanceergebnisse der Vergangenheit lassen keine Rückschlüsse auf die künftige Entwicklung zu.

Stammdaten		Konditionen		Sonstige Kennzahlen	
Fondart	Einzelfond	Ausgabeaufschlag	2,50%	Mindestveranlagung	EUR 1.000.000,00
Kategorie	Anleihen	Managementgebühr	0,20%	Sparplan	Nein
Fondsunterkategorie	Anleihen Gemischt	Depotgebühr	0,05%	UCITS / OGAW	Ja
Ursprungsland	Deutschland	Tilgungsgebühr	1,20%	Gewinnbeteiligung	15,00%
Tranchenvolumen	(01.04.2026) EUR 25,22 Mio.	Sonstige lfd. Kosten (02.02.2026)	1,90%	Umschichtgebühr	-
Gesamt-Fondsvolumen	(01.04.2026) EUR 25,22 Mio.	Transaktionskosten	2,00%	Fondsgesellschaft	
Auflagedatum	04.06.2010	Ausschüttungen		Universal-Investment	
KESSt-Meldefonds	Ja	15.11.2024	0.79 EUR	Theodor-Heuss-Allee 70, 60486, Frankfurt am Main	
Beginn des Geschäftsjahres	01.10.	15.11.2023	2.01 EUR	Deutschland	
Nachhaltigkeitsfondsart	-	16.11.2020	0.06 EUR	https://www.universal-investment.com	
Fondsmanager	LBBW Asset Management	15.11.2019	0.43 EUR		
	Investmentgesellschaft mbH	15.11.2013	0.80 EUR		
Thema	-				

Performance	1M	6M	YTD	1J	2J	3J	5J	seit Beginn
Performance	-0,35%	+0,67%	-0,03%	+1,29%	+4,58%	+8,24%	+6,14%	+24,92%
Performance p.a.	-	-	-	+1,29%	+2,27%	+2,68%	+1,20%	+1,42%
Performance p.a. nach max. AGA	-	-	-	-1,18%	+1,01%	+1,83%	+0,70%	+1,26%
Sharpe Ratio	-2,96	-0,63	-1,69	-0,61	0,15	0,47	-0,58	-0,35
Volatilität	2,11%	1,15%	1,32%	1,31%	1,28%	1,27%	1,52%	1,92%
Schlechtester Monat	-	-0,41%	-0,41%	-0,84%	-0,84%	-0,84%	-2,89%	-8,57%
Bester Monat	-	+0,25%	+0,24%	+0,44%	+0,67%	+1,26%	+1,26%	+3,48%
Maximaler Verlust	-0,56%	-0,68%	-0,68%	-1,49%	-1,74%	-1,74%	-3,17%	-12,06%

Vertriebszulassung
Österreich, Deutschland;

1. Wichtiger Hinweis zum Aktualisierungsstand: Das angegebene Datum bezieht sich ausschließlich auf die Berechnung des NAV.

RISIKOHINWEISE: Die Informationen auf dieser Seite dienen ausschließlich zu Informationszwecken und sollten weder als Verkaufsangebot noch als Aufforderung zum Kauf des Wertpapiers oder einer Empfehlung zugunsten des Wertpapiers verstanden werden. Die baha GmbH und die BAWAG P.S.K. Bank für Arbeit und Wirtschaft und Österreichische Postsparkasse Aktiengesellschaft übernehmen trotz sorgfältigster Recherche keinerlei Haftung für die Richtigkeit der angegebenen Daten.
Factsheet erstellt von: www.baha.com am 05.04.2026 20:36

Investmentstrategie

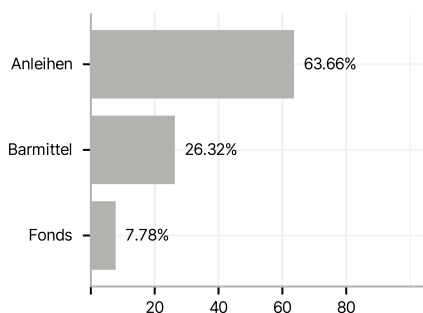
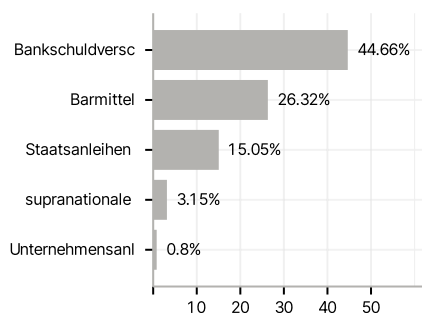
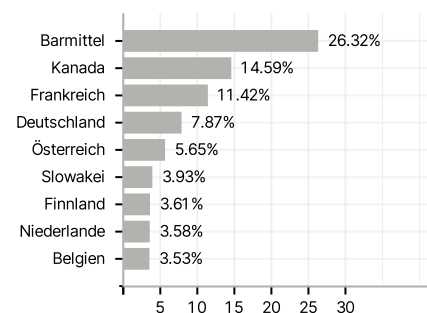
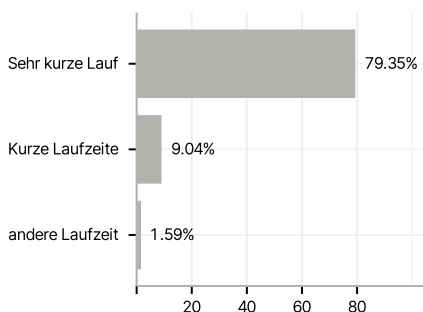
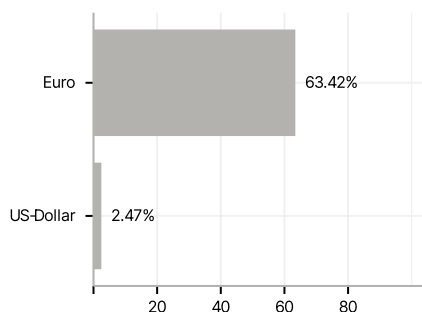
Der Fonds investiert in Anleihen, Finanzderivate in Form von Zinsswaps und Credit Default-Swaps. Das Kredituniversum soll dabei die iTraxx[®]-, iTraxx[®] SovX- und CDX[®]-Indexfamilien und die darin enthaltenen Indextitel umfassen, wobei nur Schuldner mit einer bestimmten Mindestbewertung durch eine Rating-Agentur zulässig sind. Um unterschiedliche Bewertungen zwischen einzelnen Vermögensgegenständen zu nutzen, wird auf den relativen Wert einzelner Vermögensgegenstände an unterschiedlichen Märkten abgestellt (Relative Value-Ansatz). Die implementierten Positionen unterliegen vordefinierten Stop-Loss-Limiten, um einen möglichen Verlust bei einzelnen Positionen durch eine Auflösung der Position zu begrenzen.

Fondsspezifische Informationen

Im Rahmen der Anlagestrategie kann in wesentlichem Umfang in Derivate investiert werden.

Investmentziel

Der Fonds ist aktiv gemanagt. Der Fonds strebt als Anlageziel die Erreichung einer marktunabhängigen positiven Rendite an. Um dies zu erreichen, investiert der Fonds zu mindestens 51 % in Schuldverschreibungen. Der Fonds verfolgt Kreditderivate-Strategien auf Einzeltitel bzw. Indices. Zudem wird in verzinsliche Wertpapiere und Geldmarktinstrumente angelegt

Veranlagungsstruktur
Anlagearten

Emittenten

Länder

Laufzeiten

Währungen

Größte Positionen
