

abrdrn SICAV I - All China Sustainable Equity Fund, S Acc USD Shares / LU0476876163 / A1CS30 / abrdrn Inv.(LU)

Aktuell 07.08.2025 ¹	Region	Branche	Ausschüttungsart	Typ
22,79 USD	Großchina	enmix	thesaurierend	Aktienfonds



Risikokennzahlen							
SRI	1	2	3	4	5	6	7

Jahresperformance	
2024	+7,70%
2023	-22,74%
2022	-26,11%
2021	-15,33%
2020	+36,16%

Performanceergebnisse der Vergangenheit lassen keine Rückschlüsse auf die künftige Entwicklung zu.

Stammdaten		Konditionen		Sonstige Kennzahlen	
Fondart	Einzelfond	Ausgabeaufschlag	5,00%	Mindestveranlagung	EUR 1.000,00
Kategorie	Aktien	Managementgebühr	1,92%	Sparplan	Nein
Fondsunterkategorie	Branchenmix	Depotgebühr	-	UCITS / OGAW	Ja
Ursprungsland	Luxemburg	Tilgungsgebühr	0,00%	Gewinnbeteiligung	0,00%
Tranchenvolumen	(07.08.2025) USD 2,98 Mio.	Sonstige lfd. Kosten (07.05.2025)	2,10%	Umschichtgebühr	0,50%
Gesamt-Fondsvolumen	(07.08.2025) USD 342,01 Mio.	Transaktionskosten	0,24%	Fondsgesellschaft	
Auflegedatum	14.05.2010			abrdrn Inv.(LU)	
KESSt-Meldefonds	Ja			Avenue John F Kennedy 35a, L-1855, Luxemburg	
Beginn des Geschäftsjahres	01.10.			Luxemburg	
Nachhaltigkeitsfondsart	Ethik/Ökologie			www.abrdrn.com/de-at	
Fondsmanager	Asia Pacific Equity Team				
Thema	-				

Performance	1M	6M	YTD	1J	2J	3J	5J	seit Beginn
Performance	+5,47%	+14,17%	+19,30%	+38,77%	+9,16%	-2,19%	-23,92%	+35,84%
Performance p.a.	-	-	-	+38,77%	+4,47%	-0,74%	-5,32%	+2,03%
Performance p.a. nach max. AGA	+5,47%	+14,17%	+19,30%	+38,77%	+4,47%	-0,74%	-5,32%	+2,03%
Sharpe Ratio	6,22	1,20	1,42	1,52	0,12	-0,12	-0,29	0,00
Volatilität	13,70%	23,80%	22,93%	24,14%	21,46%	23,27%	24,79%	19,26%
Schlechtester Monat	-	-5,35%	-5,35%	-5,84%	-11,87%	-15,75%	-15,75%	-15,75%
Bester Monat	-	+9,12%	+9,12%	+25,43%	+25,43%	+25,43%	+25,43%	+25,43%
Maximaler Verlust	-4,53%	-19,21%	-19,21%	-19,21%	-25,40%	-39,58%	-64,08%	-64,08%

Vertriebszulassung

Österreich, Deutschland, Schweiz, Vereinigtes Königreich, Tschechien;

1. Wichtiger Hinweis zum Aktualisierungsstand: Das angegebene Datum bezieht sich ausschließlich auf die Berechnung des NAV.

Investmentstrategie

Der Fonds investiert mindestens 90 % in Aktien und aktienähnliche Wertpapiere von Unternehmen, die in China notiert oder eingetragen sind oder dort ihren Sitz haben oder die in erheblichem Umfang in China tätig und/oder engagiert sind.- Der Fonds kann bis zu 100 % seines Nettovermögens in Aktien und aktienähnliche Wertpapiere auf dem chinesischen Festland investieren, darunter über die Anlageprogramme Shanghai-Hong Kong Stock Connect und Shenzhen-Hong Kong Stock Connect, oder über jedwede andere verfügbare Methode, wobei für Anlagen über QFI-Lizenzen eine Grenze von 30 % gilt.- Sämtliche Aktien und aktienähnliche Wertpapiere werden dem Anlageansatz entsprechen.

Fondsspezifische Informationen

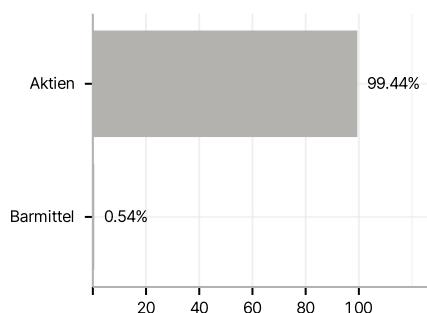
Im Rahmen der Anlagestrategie kann in wesentlichem Umfang in Derivate investiert werden. Die Fondsbestimmungen des abrdn SICAV I - All China Sustainable Equity Fund, S Acc USD Shares wurden durch die FMA bewilligt. Der abrdn SICAV I - All China Sustainable Equity Fund, S Acc USD Shares kann mehr als 35 % des Fondsvermögens in Wertpapiere/Geldmarktinstrumente folgender Emittenten investieren: Member State, by its local authorities or agencies, by a State accepted by the Luxembourg supervisory authority (being at the date of this Prospectus OECD member states, Singapore and any member state of the G20) or by public international bodies of which one or more member states of the European Union are members.

Investmentziel

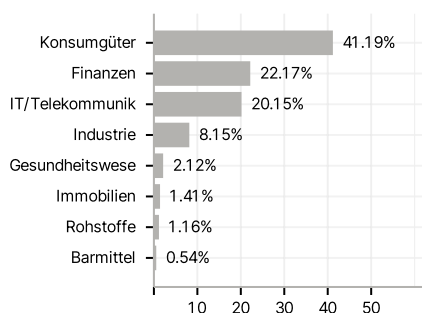
Der Fonds strebt eine Kombination aus Erträgen und Kapitalwachstum an, indem er in Unternehmen in China investiert, die den Kriterien für nachhaltige Anlagen in chinesische Aktien ("All China Sustainable Equity Investment Approach") (der "Anlageansatz") von abrdn entsprechen.Ziel des Fonds ist es, seine Benchmark, den MSCI China All Shares Index (USD), vor Gebühren zu übertreffen.

Veranlagungsstruktur

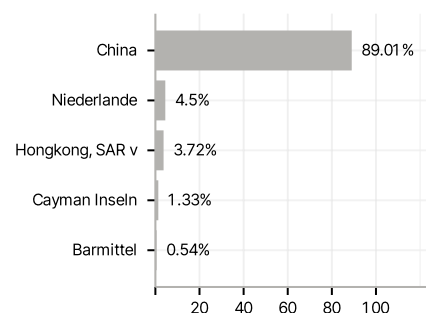
Anlagearten



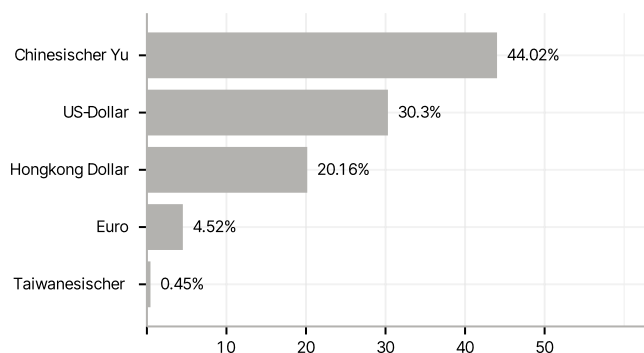
Branchen



Länder



Währungen



Größte Positionen

