Created with RealObjects PDFreactor(R) Web Service Evaluation Version | https://www.pdfreactor.com

PIMCO Funds - Global Investors Series plc - Emerging Markets Short-Term Local Currency Fund Institutional EUR (Unhedged...

Aktuell 23.11.2026 [1]	Region	Branche	Ausschüttungsart	Typ
19,00 EUR	Emerging Markets	Anleihen Gemischt	thesaurierend	Rentenfonds

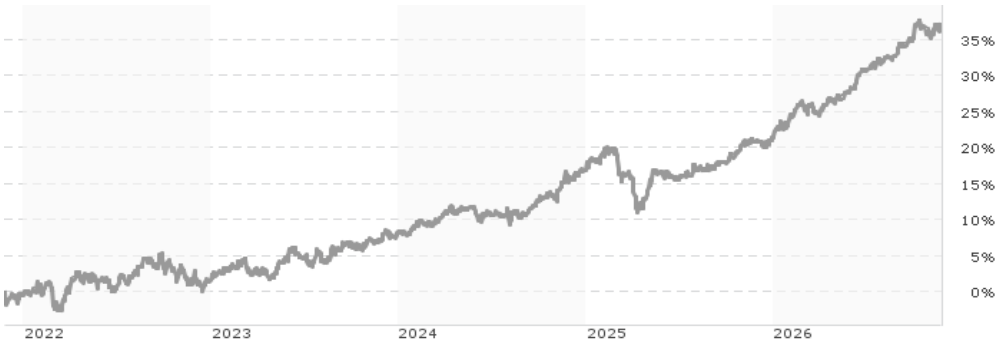

Performanceergebnisse der Vergangenheit lassen keine Rückschlüsse auf die künftige Entwicklung zu.

Risikokennzahlen

SRI 1 2 **3** 4 5 6 7

Jahresperformance

2025	+3,89%
2024	+8,07%
2023	+6,46%
2022	+2,03%
2021	+4,47%

Stammdaten

Fondart	Einzelfond
Kategorie	Anleihen
Fondsunterkategorie	Anleihen Gemischt
Ursprungsland	Irland
Tranchenvolumen	(30.10.2026) USD 8,64 Mio.
Gesamt-Fondsvolumen	(30.10.2026) USD 26,88 Mio.
Auflagedatum	20.01.2010
KESt-Meldefonds	Ja
Beginn des Geschäftsjahres	01.01.
Nachhaltigkeitsfondsart	-
Fondsmanager	Pramol Dhawan
	Michael Davidson
Thema	-

Konditionen

Ausgabeaufschlag	5,00%
Managementgebühr	0,85%
Depotgebühr	-
Tilgungsgebühr	0,00%
Sonstige lfd. Kosten (29.04.2026)	0,85%
Transaktionskosten	0,35%

Sonstige Kennzahlen

Mindestveranlagung	EUR 5.000.000,00
Sparplan	Nein
UCITS / OGAW	Ja
Gewinnbeteiligung	0,00%
Umschichtgebühr	0,00%

Fondsgesellschaft

PIMCO Gl. Ad. (IE)
Harcourt Street, Dublin 2, D02 F721, Dublin
Irland
https://www.pimco.com

Performance	1M	6M	YTD	1J	2J	3J	5J	seit Beginn
Performance	+0,37%	+7,22%	+12,89%	+13,43%	+18,09%	+28,38%	+37,98%	+90,00%
Performance p.a.	-	-	-	+13,47%	+8,69%	+8,68%	+6,65%	+3,88%
Performance p.a. nach max. AGA	-	-	-	+8,03%	+6,05%	+6,93%	+5,62%	+3,58%
Sharpe Ratio	0,27	3,16	2,87	2,68	1,28	1,31	0,74	0,16
Volatilität	5,93%	3,88%	4,06%	3,96%	4,57%	4,46%	5,16%	6,48%
Schlechtester Monat	-	+0,59%	-1,43%	-1,43%	-2,90%	-2,90%	-3,00%	-8,74%
Bester Monat	-	+2,32%	+2,46%	+2,46%	+2,46%	+2,46%	+3,26%	+5,35%
Maximaler Verlust	-1,11%	-1,89%	-1,89%	-1,89%	-7,51%	-7,51%	-7,51%	-15,93%

Vertriebszulassung

Österreich, Deutschland, Schweiz, Vereinigtes Königreich;

1. Wichtiger Hinweis zum Aktualisierungsstand: Das angegebene Datum bezieht sich ausschließlich auf die Berechnung des NAV.

RISIKOHINWEISE: Die Informationen auf dieser Seite dienen ausschließlich zu Informationszwecken und sollten weder als Verkaufsangebot noch als Aufforderung zum Kauf des Wertpapieres oder einer Empfehlung zugunsten des Wertpapieres verstanden werden. Die baha GmbH und die BAWAG P.S.K. Bank für Arbeit und Wirtschaft und Österreichische Postsparkasse Aktiengesellschaft übernehmen trotz sorgfältigster Recherche keinerlei Haftung für die Richtigkeit der angegebenen Daten.
Factsheet erstellt von: www.baha.com am 24.11.2026 10:39

Created with RealObjects PDFreactor(R) Web Service Evaluation Version | https://www.pdfreactor.com



REALOBJECTS

PDFreactor®

Evaluation Version

This PDF document was created by an evaluation version of RealObjects PDFreactor 12.2.1 (17349). The evaluation version is fully functional, but includes this information page. It must not be used for production purposes. The information page and all other evaluation notices must not be removed from the PDF file.

NOTE: Conversions in evaluation mode might be slower and the results might have a larger file size than in production mode.

Buy PDFreactor

To buy a PDFreactor license follow this link:

Buy PDFreactor online

About PDFreactor

RealObjects PDFreactor is a powerful formatting processor for converting HTML and XML documents into PDF. It uses Cascading Style Sheets (CSS) to define page layout and styles. The server-side tool enables a great variety of applications in the fields of ERP, eCommerce and Electronic Publishing.

PDFreactor supports HTML5, CSS3 and JavaScript.

It allows you to dynamically generate PDF documents such as invoices, delivery notes and shipping documents on-the-fly. PDFreactor allows you to easily add server-based PDF generation functionality to your application or service. Since PDFreactor runs on a server, the end-user in general does not need any software other than a PDF viewer.

For more information visit **www.pdfreactor.com**

Created with RealObjects PDFreactor(R) Web Service Evaluation Version | https://www.pdfreactor.com

PIMCO Funds - Global Investors Series plc - Emerging Markets Short-Term Local Currency Fund Institutional EUR (Unhedged...

Investmentstrategie

Der Fonds verfolgt dieses Ziel durch überwiegende Anlagen in einer Auswahl von Währungen und festverzinslichen Wertpapieren und Instrumenten (d. h. kreditähnliche Anleihen mit festem oder variablem Zinssatz), die von Regierungen und Unternehmen aus aufstrebenden Märkten weltweit begeben wurden. Die Wertpapiere lauten vorwiegend auf Währungen von Ländern aufstrebender Märkte. Der Fonds legt vorwiegend in aufstrebenden Märkten an. Als solche werden im Hinblick auf Anlagen Volkswirtschaften bezeichnet, die sich noch in der Entwicklung befinden. Die Anlagen des Fonds konzentrieren sich hauptsächlich auf Asien, Afrika, den Nahen Osten, Lateinamerika und sich entwickelnde Länder Europas.

Investmentziel

Ziel des Fonds ist es, die Gesamtrendite Ihrer Investition durch überwiegende Anlagen in einer Auswahl von Währungen und von Regierungen und Unternehmen aus aufstrebenden Märkten weltweit ausgegebenen festverzinslichen Wertpapieren und Instrumenten anhand einer umsichtigen Anlageverwaltung zu maximieren.

Veranlagungsstruktur

Anlagearten

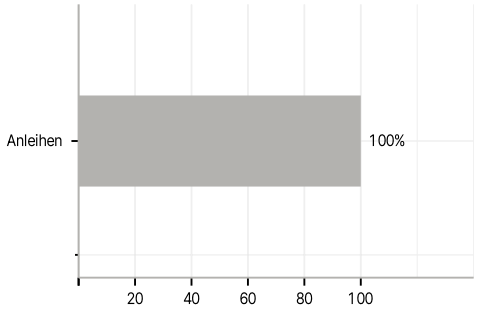

Emittenten

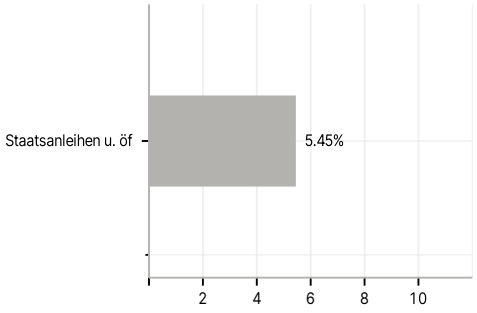

Länder

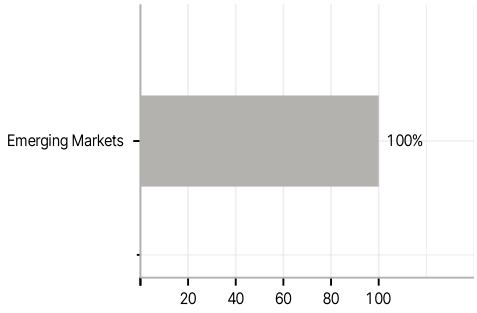

Laufzeiten

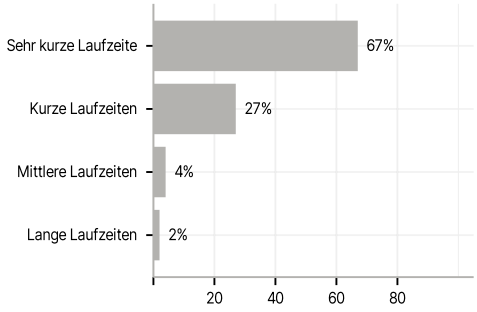

Währungen

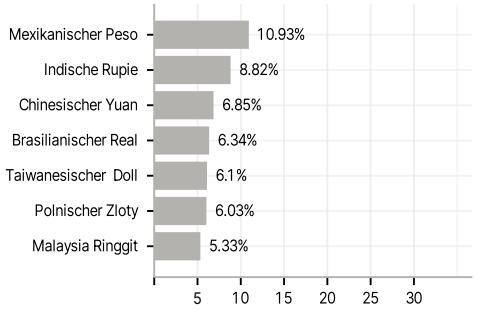

Größte Positionen

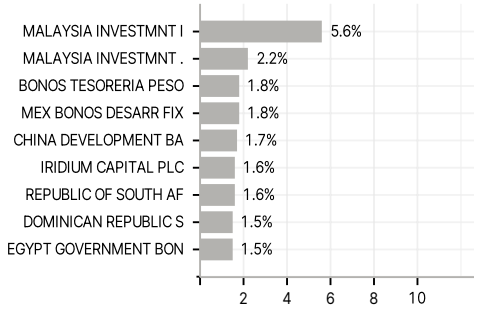

RISIKOHINWEISE: Die Informationen auf dieser Seite dienen ausschließlich zu Informationszwecken und sollten weder als Verkaufsangebot noch als Aufforderung zum Kauf des Wertpapieres oder einer Empfehlung zugunsten des Wertpapieres verstanden werden. Die baha GmbH und die BAWAG P.S.K. Bank für Arbeit und Wirtschaft und Österreichische Postsparkasse Aktiengesellschaft übernehmen trotz sorgfältigster Recherche keinerlei Haftung für die Richtigkeit der angegebenen Daten.
Factsheet erstellt von: www.baha.com am 24.11.2026 10:39

Created with RealObjects PDFreactor(R) Web Service Evaluation Version | https://www.pdfreactor.com