

**UBS (Lux) Equity Fund - Greater China (USD), Anteilsklasse (SGD) P-acc, SGD / LU0501845795 / A1CW64 / UBS AM S.A. (EU)**

|                                       |               |                |                         |             |
|---------------------------------------|---------------|----------------|-------------------------|-------------|
| <b>Aktuell 12.05.2026<sup>1</sup></b> | <b>Region</b> | <b>Branche</b> | <b>Ausschüttungsart</b> | <b>Typ</b>  |
| 234,02 SGD                            | Großchina     | enmix          | thesaurierend           | Aktienfonds |



|                          |                      |
|--------------------------|----------------------|
| <b>Risikokennzahlen</b>  |                      |
| SRI                      | 1 2 3 4 <b>5</b> 6 7 |
| <b>Jahresperformance</b> |                      |
| 2025                     | +21,65%              |
| 2024                     | +12,27%              |
| 2023                     | -11,72%              |
| 2022                     | -22,09%              |
| 2021                     | -18,82%              |

Performanceergebnisse der Vergangenheit lassen keine Rückschlüsse auf die künftige Entwicklung zu.

|                            |                                   |   |       |                            |              |
|----------------------------|-----------------------------------|---|-------|----------------------------|--------------|
| <b>Stammdaten</b>          |                                   | <b>Konditionen</b>                                    |       | <b>Sonstige Kennzahlen</b> |              |
| Fondart                    | Einzelfond                        | Ausgabeaufschlag                                      | 5,00% | Mindestveranlagung         | EUR 1.500,00 |
| Kategorie                  | Aktien                            | Managementgebühr                                      | 1,87% | Sparplan                   | Nein         |
| Fondsunterkategorie        | Branchenmix                       | Depotgebühr   | -     | UCITS / OGAW               | Ja           |
| Ursprungsland              | Luxemburg                         | Tilgungsgebühr  | 0,00% | Gewinnbeteiligung          | 0,00%        |
| Tranchenvolumen            | (12.05.2026) USD 9,91 Mio.        | Sonstige lfd. Kosten (10.04.2026)                     | 2,45% | Umschichtgebühr            | -            |
| Gesamt-Fondsvolumen        | (12.05.2026) USD 707,55 Mio.      | Transaktionskosten                                    | 0,20% | <b>Fondsgesellschaft</b>   |              |
| Auflegedatum               | 14.04.2010                        | UBS AM S.A. (EU)                                      |       |                            |              |
| KES- Meldefonds            | Ja                                | 33A avenue J.F. Kennedy, 1855, Luxembourg             |       |                            |              |
| Beginn des Geschäftsjahres | 01.12.                            | Luxemburg   |       |                            |              |
| Nachhaltigkeitsfondsart    | -                                 | <a href="https://www.ubs.com">https://www.ubs.com</a> |       |                            |              |
| Fondsmanager               | Bin Shi Morris Wu                 |   |       |                            |              |
|                            | Bin Shi, Morris Wu, Denise Cheung |   |       |                            |              |
| Thema                      | -                                 |   |       |                            |              |

| Performance                    | 1M     | 6M      | YTD     | 1J      | 2J      | 3J      | 5J      | seit Beginn |
|--------------------------------|--------|---------|---------|---------|---------|---------|---------|-------------|
| Performance                    | +5,66% | -3,21%  | +1,84%  | +15,75% | +23,35% | +26,22% | -20,73% | +134,65%    |
| Performance p.a.               | -      | -       | -       | +15,75% | +11,08% | +8,06%  | -4,54%  | +5,45%      |
| Performance p.a. nach max. AGA | -      | -       | -       | +10,24% | +8,39%  | +6,33%  | -5,47%  | +5,12%      |
| Sharpe Ratio                   | 7,00   | -0,60   | 0,19    | 0,99    | 0,50    | 0,32    | -0,32   | 0,17        |
| Volatilität                    | 13,97% | 14,26%  | 15,11%  | 13,59%  | 17,81%  | 18,01%  | 21,10%  | 18,86%      |
| Schlechtester Monat            | -      | -7,26%  | -7,26%  | -7,26%  | -7,26%  | -7,88%  | -19,34% | -19,34%     |
| Bester Monat                   | -      | +6,44%  | +6,44%  | +7,25%  | +19,30% | +19,30% | +26,06% | +26,06%     |
| Maximaler Verlust              | -1,50% | -11,65% | -11,36% | -12,00% | -20,00% | -20,89% | -51,81% | -58,00%     |

**Vertriebszulassung**  
 Österreich, Deutschland, Schweiz, Vereinigtes Königreich, Luxemburg;

1. Wichtiger Hinweis zum Aktualisierungsstand: Das angegebene Datum bezieht sich ausschließlich auf die Berechnung des NAV.

RISIKOHINWEISE: Die Informationen auf dieser Seite dienen ausschließlich zu Informationszwecken und sollten weder als Verkaufsangebot noch als Aufforderung zum Kauf des Wertpapiers oder einer Empfehlung zugunsten des Wertpapiers verstanden werden. Die baha GmbH und die BAWAG P.S.K. Bank für Arbeit und Wirtschaft und Österreichische Postsparkasse Aktiengesellschaft übernehmen trotz sorgfältigster Recherche keinerlei Haftung für die Richtigkeit der angegebenen Daten.  
 Factsheet erstellt von: www.baha.com am 14.05.2026 15:51

# UBS (Lux) Equity Fund - Greater China (USD), Anteilsklasse (SGD) P-acc, SGD / LU0501845795 / A1CW64 / UBS AM S.A. (EU)

## Investmentstrategie

Der Portfolio Manager kann nach eigenem Ermessen über die Zusammensetzung des Portfolios entscheiden und ist im Hinblick auf die Aktien und Gewichtungen nicht an den Referenzindex gebunden. Der Anlagefonds wird aktiv mit Bezug auf den Referenzindex UBS Greater China Index verwaltet. Der Referenzindex dient als Massstab für die Portfoliozusammensetzung, Performancevergleiche und Risikomanagementzwecke. Der Anlagefonds kann über die Stock-Connect-Programme zwischen Shanghai und Hongkong oder Shenzhen und Hongkong («Stock Connect») in chinesische A-Aktien investieren. Dieser Teilfonds fördert ökologische und/oder soziale Merkmale, verfolgt jedoch kein nachhaltiges Anlageziel. Die Rendite des Fonds hängt in erster Linie von der Entwicklung an den Aktienmärkten und ihren Wechselkursschwankungen sowie von Dividendenzahlungen ab.

## Fondsspezifische Informationen

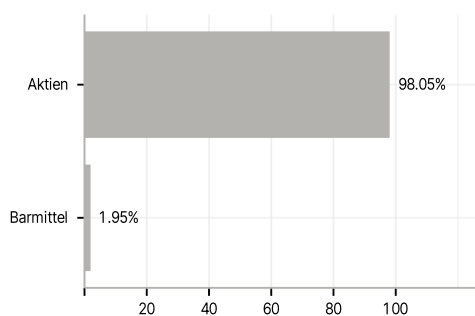
Im Rahmen der Anlagestrategie kann in wesentlichem Umfang in Derivate investiert werden. Die Fondsbestimmungen des UBS (Lux) Equity Fund - Greater China (USD), Anteilsklasse (SGD) P-acc, SGD wurden durch die FMA bewilligt. Der UBS (Lux) Equity Fund - Greater China (USD), Anteilsklasse (SGD) P-acc, SGD kann mehr als 35 % des Fondsvermögens in Wertpapiere/Geldmarktinstrumente folgender Emittenten investieren: die von einem Mitgliedstaat der EU oder seinen Gebietskörperschaften, von einem OECD-Mitgliedstaat, China, Russland, Brasilien, Indonesien oder Singapur, oder von internationalen Organismen öffentlich-rechtlichen Charakters, denen ein oder mehrere EU-Mitgliedstaaten angehören, begeben oder garantiert werden..

## Investmentziel

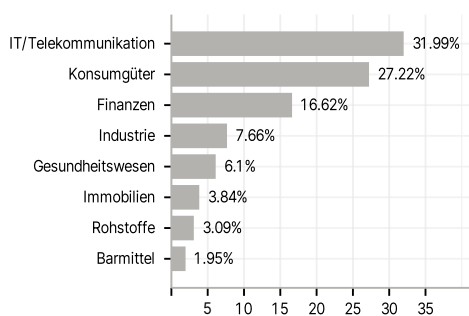
Der aktiv verwaltete Anlagefonds investiert hauptsächlich in Aktien von Unternehmen aus Hongkong, der Volksrepublik China und Taiwan. Auf der Basis fundierter Analysen unserer lokalen Anlagespezialisten kombiniert der Fondsmanager sorgfältig ausgewählte Aktien verschiedener Unternehmen aus unterschiedlichen Ländern und Sektoren mit dem Ziel, interessante Renditechancen zu nutzen und dabei die Risiken zu steuern.

## Veranlagungsstruktur

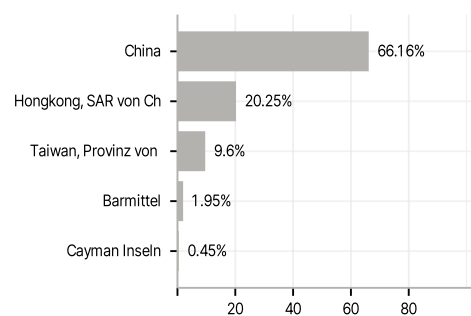
### Anlagearten



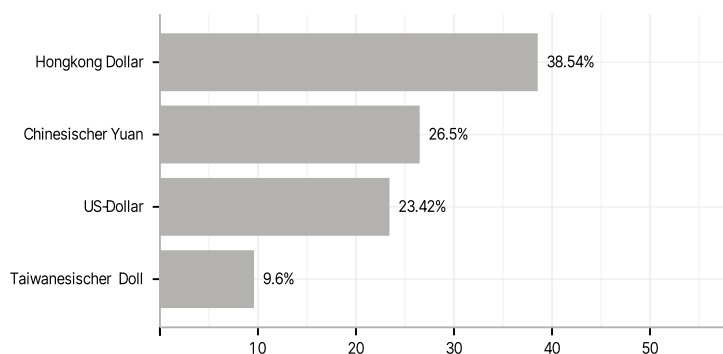
### Branchen



### Länder



### Währungen



### Größte Positionen

