

# Invesco Greater China Equity Fund C (EUR hedged) accumulation (LU0)

KAG: Invesco Management

ISIN: LU0482497871

Rücknahmepreis: 37,17 EUR

Stand: 19.09.2024

|  |               |
|--|---------------|
| Auflagedatum   | 31.03.10      |
| Ausgabeaufschlag   | 5,00%         |
| Konditionsdetails auf <a href="http://www.bawag.at">www.bawag.at</a> |               |
| Fondsvolumen   | 376.26 Mio.   |
| Ertragstyp   | thesaurierend |
| Letzte Ausschüttung  | keine         |
| Anlageregion   | Großchina     |
| Fondstyp   | Branchenmix   |
| Fondsmanager   | Raymond Ma    |



|   |  |
|---|--|
| <b>Kapitalanlagegesellschaft</b>                                    |  |
| Invesco Management  |  |
| An der Welle 5  |  |
| 60322 Frankfurt am Main   |  |
| Deutschland   |  |
| <a href="https://www.de.invesco.com">https://www.de.invesco.com</a> |  |

| <b>Wertentwicklung*</b>   |  | <b>1J</b> | <b>3J p.a.</b> | <b>5J p.a.</b> |
|---------------------------|--|-----------|----------------|----------------|
| Performance vor AGA       |  | +2,87%    | -11,80%        | -4,80%         |
| Performance nach max. AGA |  | -2,03%    | -13,22%        | -5,72%         |
| <b>Kennzahlen*</b>        |  | <b>1J</b> | <b>3J</b>      | <b>5J</b>      |
| Sharpe Ratio              |  | -0,03     | -0,68          | -0,37          |
| Volatilität               |  | +17,40%   | +22,48%        | +22,68%        |

\* Performanceergebnisse der Vergangenheit lassen keine Rückschlüsse auf die künftige Entwicklung zu.

## Fondsstrategie

Ziel des Fonds ist ein langfristiges Kapitalwachstum. Der Fonds investiert in erster Linie in Aktien von Unternehmen im chinesischen Raum. Der Fonds definiert den chinesischen Raum als Festlandchina, die Sonderverwaltungszone Hongkong, die Sonderverwaltungszone Macau sowie Taiwan. Der Fonds kann Derivate (komplexe Instrumente) einsetzen, um den Fonds effizienter zu verwalten, mit dem Ziel, das Risiko zu verringern, die Kosten zu senken und/oder zusätzliches Kapital oder Erträge zu erzielen.

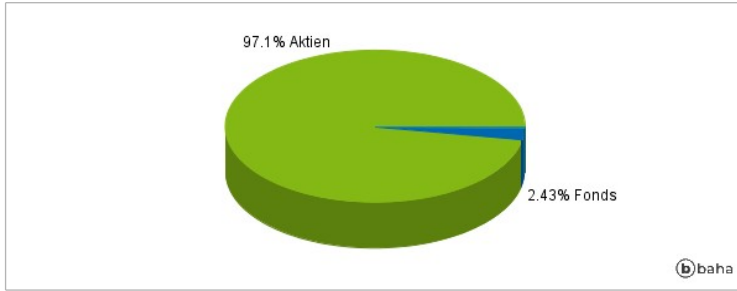
Der Fonds wird aktiv verwaltet und ist nicht durch seine Benchmark MSCI Golden Dragon 10/40 Index (Net Total Return) eingeschränkt, die zu Vergleichszwecken herangezogen wird. Es ist jedoch wahrscheinlich, dass ein Großteil der Anlagen des Fonds auch in der Benchmark enthalten ist. Da es sich um einen aktiv verwalteten Fonds handelt, wird sich diese Überschneidung ändern und diese Erklärung kann von Zeit zu Zeit aktualisiert werden. Der Fonds verfügt über einen breiten Ermessensspielraum bei der Portfoliokonstruktion, sodass sich Wertpapiere, Gewichtungen und Risikomerkmale unterscheiden können. Daher wird erwartet, dass die Risiko Rendite-Eigenschaften des Fonds im Laufe der Zeit wesentlich von der Benchmark abweichen können.

## Kommentar:

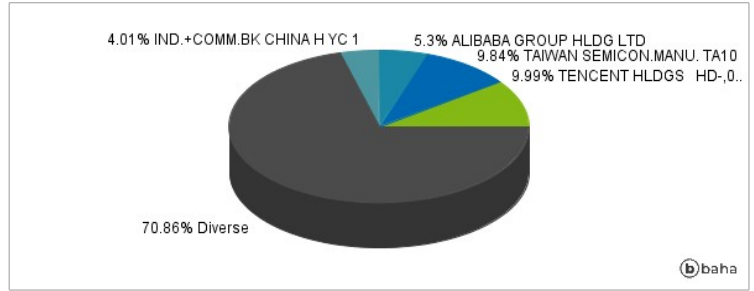
## Fondsspezifische Information

Im Rahmen der Anlagestrategie kann in wesentlichem Umfang in Derivate investiert werden. Aufgrund der Zusammensetzung des Fonds oder der verwendeten Managementtechniken weist der Fonds eine erhöhte Volatilität auf, d.h. die Anteilswerte sind auch innerhalb kurzer Zeiträume großen Schwankungen nach oben und nach unten ausgesetzt, wobei auch Kapitalverluste nicht ausgeschlossen werden können. Die Fondsbestimmungen des Invesco Greater China Equity Fund C (EUR hedged) accumulation wurden durch die FMA bewilligt. Der Invesco Greater China Equity Fund C (EUR hedged) accumulation kann mehr als 35 % des Fondsvermögens in Wertpapiere/Geldmarktinstrumente folgender Emittenten investieren: die von einem Mitgliedstaat der EU, seinen Gebietskörperschaften oder Regierungsstellen oder von einem Nicht-Mitgliedstaat der OECD, der von der CSSF akzeptiert wird, oder von internationalen öffentlichen Einrichtungen, denen ein oder mehrere Mitgliedstaaten der EU angehören, ausgegeben oder garantiert worden sind.

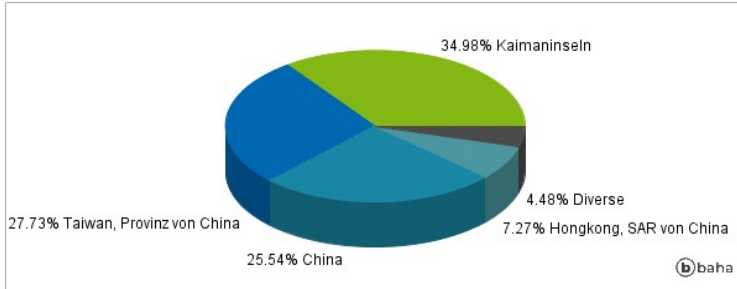
### Anlagearten



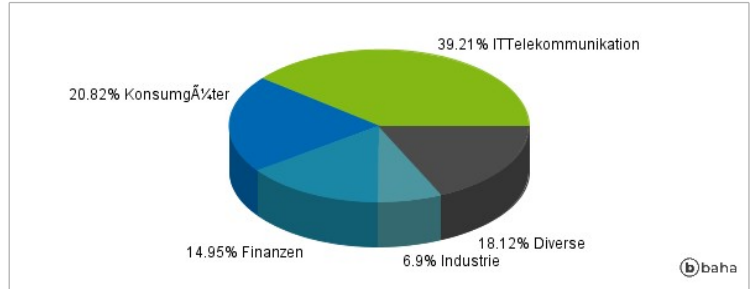
### Größte Positionen



### Länderverteilung



### Branchenverteilung



Historische Daten: 09/2024

Erstellt: 20.09.2024 01:03