

**HSBC GLOBAL INVESTMENT FUNDS - BRIC EQUITY AD / LU0449509289 / A0YG0K / HSBC Inv. Funds (LU)**

|                                       |                  |                |                         |             |
|---------------------------------------|------------------|----------------|-------------------------|-------------|
| <b>Aktuell 02.04.2026<sup>1</sup></b> | <b>Region</b>    | <b>Branche</b> | <b>Ausschüttungsart</b> | <b>Typ</b>  |
| 22,76 USD                             | Emerging Markets | enmix          | ausschüttend            | Aktienfonds |


**Risikokennzahlen**

|     |   |   |   |   |          |   |   |
|-----|---|---|---|---|----------|---|---|
| SRI | 1 | 2 | 3 | 4 | <b>5</b> | 6 | 7 |
|-----|---|---|---|---|----------|---|---|

**Jahresperformance**

|      |         |
|------|---------|
| 2025 | +28,49% |
| 2024 | -1,93%  |
| 2023 | +5,82%  |
| 2022 | -29,12% |
| 2021 | -6,30%  |

Performanceergebnisse der Vergangenheit lassen keine Rückschlüsse auf die künftige Entwicklung zu.

| Stammdaten                 |                             | Konditionen                       |          | Sonstige Kennzahlen                                |              |
|----------------------------|-----------------------------|-----------------------------------|----------|--|--------------|
| Fondart                    | Einzelfond                  | Ausgabeaufschlag                  | 5,00%    | Mindestveranlagung                                 | EUR 5.000,00 |
| Kategorie                  | Aktien                      | Managementgebühr                  | 1,50%    | Sparplan   | Nein         |
| Fondsunterkategorie        | Branchenmix                 | Depotgebühr                       | -        | UCITS / OGAW                                       | Ja           |
| Ursprungsland              | Luxemburg                   | Tilgungsgebühr                    | 0,00%    | Gewinnbeteiligung                                  | 0,00%        |
| Tranchenvolumen            | (02.04.2026) USD 768123,660 | Sonstige lfd. Kosten (17.10.2025) | 1,85%    | Umschichtgebühr                                    | 1,00%        |
| Gesamt-Fondsvolumen        | (02.04.2026) USD 96,37 Mio. | Transaktionskosten                | 0,03%    | <b>Fondsgesellschaft</b>                           |              |
| Auflegedatum               | 08.04.2010                  | <b>Ausschüttungen</b>             |          | HSBC Inv. Funds (LU)                               |              |
| KESSt-Meldefonds           | Ja                          | 23.05.2025                        | 0.27 USD | 18, Boulevard de Kockelscheuer, L-1821, Luxembourg |              |
| Beginn des Geschäftsjahres | 01.04.                      | 17.05.2024                        | 0.29 USD | Luxemburg  |              |
| Nachhaltigkeitsfondsart    | -                           | 31.05.2023                        | 0.45 USD | www.assetmanagement.hsbc.lu                        |              |
| Fondsmanager               | Stephanie WU, Michael Wang  | 06.07.2022                        | 0.41 USD |  |              |
| Thema                      | -                           | 08.07.2021                        | 0.10 USD |  |              |

| Performance                    | 1M     | 6M      | YTD     | 1J      | 2J      | 3J      | 5J      | seit Beginn |
|--------------------------------|--------|---------|---------|---------|---------|---------|---------|-------------|
| Performance                    | -4,93% | -1,85%  | -2,36%  | +13,82% | +23,19% | +32,02% | -10,36% | +16,50%     |
| Performance p.a.               | -      | -       | -       | +13,82% | +10,99% | +9,70%  | -2,17%  | +0,96%      |
| Performance p.a. nach max. AGA | -      | -       | -       | +8,40%  | +8,32%  | +7,93%  | -3,11%  | +0,65%      |
| Sharpe Ratio                   | -1,81  | -0,34   | -0,58   | 0,68    | 0,56    | 0,49    | -0,23   | -0,05       |
| Volatilität                    | 25,91% | 16,88%  | 19,95%  | 17,32%  | 15,95%  | 15,48%  | 18,79%  | 20,51%      |
| Schlechtester Monat            | -      | -8,33%  | -8,33%  | -8,33%  | -8,33%  | -8,33%  | -11,44% | -24,58%     |
| Bester Monat                   | -      | +6,80%  | +6,80%  | +6,80%  | +9,94%  | +9,94%  | +9,94%  | +19,59%     |
| Maximaler Verlust              | -7,07% | -11,66% | -11,66% | -11,66% | -18,83% | -18,83% | -42,20% | -55,38%     |

**Vertriebszulassung**

Österreich, Deutschland, Schweiz, Luxemburg;

1. Wichtiger Hinweis zum Aktualisierungsstand: Das angegebene Datum bezieht sich ausschließlich auf die Berechnung des NAV.

 RISIKOHINWEISE: Die Informationen auf dieser Seite dienen ausschließlich zu Informationszwecken und sollten weder als Verkaufsangebot noch als Aufforderung zum Kauf des Wertpapiers oder einer Empfehlung zugunsten des Wertpapiers verstanden werden. Die baha GmbH und die BAWAG P.S.K. Bank für Arbeit und Wirtschaft und Österreichische Postsparkasse Aktiengesellschaft übernehmen trotz sorgfältigster Recherche keinerlei Haftung für die Richtigkeit der angegebenen Daten.  
 Factsheet erstellt von: www.baha.com am 04.04.2026 13:28

## HSBC GLOBAL INVESTMENT FUNDS - BRIC EQUITY AD / LU0449509289 / A0YG0K / HSBC Inv. Funds (LU)

### Investmentstrategie

Unter normalen Marktbedingungen investiert der Fonds mindestens 90 % seiner Vermögenswerte in Aktien (oder aktienähnliche Wertpapiere) von Unternehmen jeder Größe, die in Brasilien, Russland, Indien und/oder China (einschließlich der Sonderverwaltungszone Hongkong) ansässig sind oder dort den überwiegenden Teil ihrer Geschäftstätigkeit ausüben. Unternehmen und/oder Emittenten, die für die Aufnahme in das Fondsportfolio berücksichtigt werden, unterliegen ausgeschlossenen Tätigkeiten gemäß den Richtlinien von HSBC Global Asset Management für verantwortungsbewusstes Investieren, die sich von Zeit zu Zeit ändern können.

### Fondsspezifische Informationen

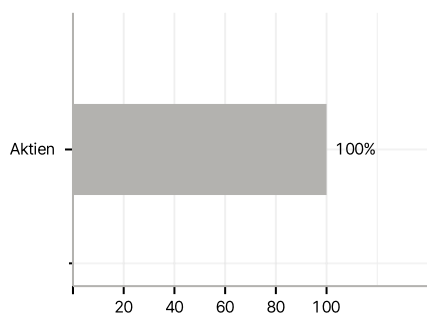
Im Rahmen der Anlagestrategie kann in wesentlichem Umfang in Derivate investiert werden. Die Fondsbestimmungen des HSBC GLOBAL INVESTMENT FUNDS - BRIC EQUITY AD wurden durch die FMA bewilligt. Der HSBC GLOBAL INVESTMENT FUNDS - BRIC EQUITY AD kann mehr als 35 % des Fondsvermögens in Wertpapiere/Geldmarktinstrumente folgender Emittenten investieren: Member State, by one or more of its local authorities or agencies, a non-Member State of the EU or by another Member State of the OECD, Singapore or any member state of the Group of Twenty or by public international bodies of which one or more Member States of the EU are members.

### Investmentziel

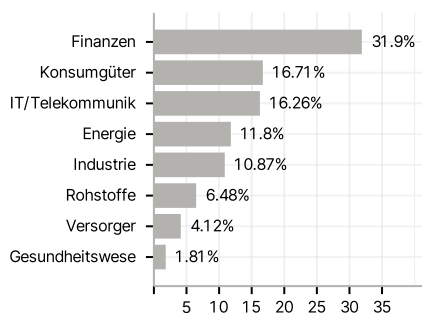
Der Fonds strebt langfristiges Kapitalwachstum und Erträge an, indem er in ein Portfolio aus Aktien aus Brasilien, Russland, Indien und China (einschließlich der Sonderverwaltungszone Hongkong) investiert.

### Veranlagungsstruktur

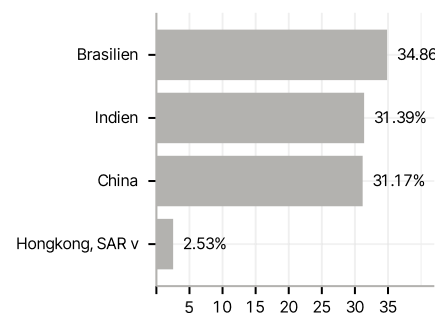
#### Anlagearten



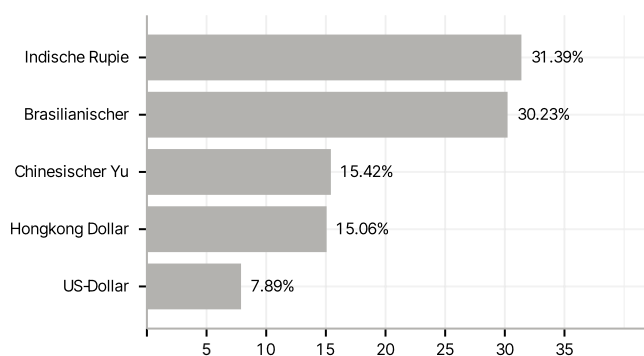
#### Branchen



#### Länder



#### Währungen



#### Größte Positionen

