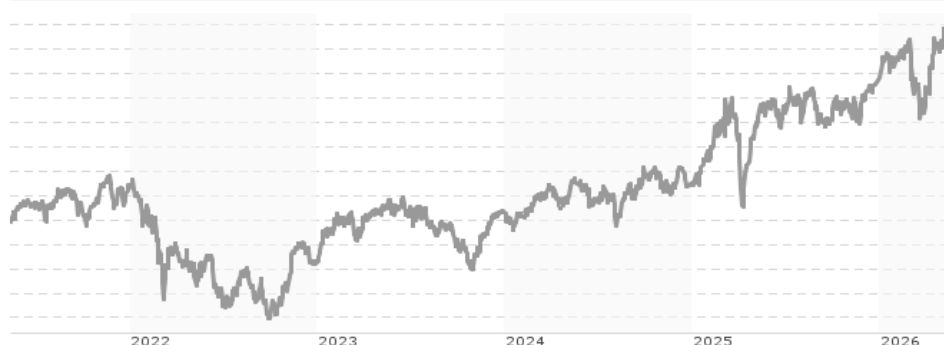


AMUNDI GERMAN EQUITY - H / DE000A0RL2F6 / A0RL2F / Amundi Deutschland

Aktuell 08.05.2026 ¹	Region	Branche	Ausschüttungsart	Typ
263,10 EUR	Deutschland	enmix	ausschüttend	Aktienfonds



Risikokennzahlen

SRI	1	2	3	4	5	6	7
-----	---	---	---	---	---	---	---

Jahresperformance

2025	+20,59%
2024	+5,18%
2023	+11,76%
2022	-14,46%
2021	+13,49%

Performanceergebnisse der Vergangenheit lassen keine Rückschlüsse auf die künftige Entwicklung zu.

Stammdaten		Konditionen		Sonstige Kennzahlen	
Fondart	Einzelfond	Ausgabeaufschlag	6,00%	Mindestveranlagung	EUR 1.000.000,00
Kategorie	Aktien	Managementgebühr	0,80%	Sparplan	Nein
Fondsunterkategorie	Branchenmix	Depotgebühr	0,10%	UCITS / OGAW	Ja
Ursprungsland	Deutschland	Tilgungsgebühr	0,00%	Gewinnbeteiligung	0,00%
Tranchenvolumen	(08.05.2026) EUR 2104,790	Sonstige lfd. Kosten (05.05.2026)	0,87%	Umschichtgebühr	-
Gesamt-Fondsvolumen	(08.05.2026) EUR 107,54 Mio.	Transaktionskosten	0,17%	Fondsgesellschaft	
Auflagedatum	01.03.2010	Ausschüttungen		Amundi Deutschland	
KESSt-Meldefonds	Ja	17.11.2025	5.00 EUR	Arnulfstrasse 124-126, 80636, München	
Beginn des Geschäftsjahres	01.10.	15.11.2024	3.25 EUR	Deutschland	
Nachhaltigkeitsfondsart	-	15.11.2023	3.31 EUR	https://www.amundi.de	
Fondsmanager	-	15.11.2022	2.49 EUR		
Thema	-	15.11.2021	1.77 EUR		

Performance	1M	6M	YTD	1J	2J	3J	5J	seit Beginn
Performance	+4,63%	+12,22%	+6,31%	+14,23%	+28,82%	+33,29%	+35,24%	+230,43%
Performance p.a.	-	-	-	+14,23%	+13,50%	+10,04%	+6,23%	+7,66%
Performance p.a. nach max. AGA	-	-	-	+7,77%	+10,24%	+7,94%	+4,99%	+7,27%
Sharpe Ratio	3,58	1,43	0,92	0,79	0,69	0,52	0,25	0,29
Volatilität	19,90%	16,93%	18,69%	15,27%	16,24%	14,99%	16,19%	18,57%
Schlechtester Monat	-	-9,32%	-9,32%	-9,32%	-9,32%	-9,32%	-10,84%	-17,88%
Bester Monat	-	+9,89%	+9,89%	+9,89%	+9,89%	+9,89%	+9,89%	+14,17%
Maximaler Verlust	-2,05%	-11,91%	-11,91%	-11,91%	-17,90%	-17,90%	-26,82%	-47,18%

Vertriebszulassung

Österreich, Deutschland;

1. Wichtiger Hinweis zum Aktualisierungsstand: Das angegebene Datum bezieht sich ausschließlich auf die Berechnung des NAV.

RISIKOHINWEISE: Die Informationen auf dieser Seite dienen ausschließlich zu Informationszwecken und sollten weder als Verkaufsangebot noch als Aufforderung zum Kauf des Wertpapiers oder einer Empfehlung zugunsten des Wertpapiers verstanden werden. Die baha GmbH und die BAWAG P.S.K. Bank für Arbeit und Wirtschaft und Österreichische Postsparkasse Aktiengesellschaft übernehmen trotz sorgfältigster Recherche keinerlei Haftung für die Richtigkeit der angegebenen Daten.
Factsheet erstellt von: www.baha.com am 12.05.2026 17:55

AMUNDI GERMAN EQUITY - H / DE000A0RL2F6 / A0RL2F / Amundi Deutschland

Investmentstrategie

Der Vergleichsmaßstab wird vom Fonds nicht abgebildet, sondern dient als Ausgangspunkt der Allokationsentscheidungen. In die Anlagemärkte wird über zulässige Vermögensgegenstände gemäß den Anlagebedingungen angelegt. Es wird ein aktives Management der Anlagen betrieben. Die Fondsstruktur und die Wertentwicklung können daher wesentlich, d.h. auch langfristig und/oder vollständig - sowohl positiv als auch negativ - vom Vergleichsmaßstab abweichen. Der Fonds ist gemäß Artikel 8 der Offenlegungsverordnung eingestuft, d.h. er verfolgt eine auf ESG-Kriterien abgestimmte Anlagepolitik. Um sein Ziel zu erreichen, werden mindestens 51% des Wertes des Fonds in Aktien inländischer Aussteller angelegt und der Wert der Aktien im Fonds darf 70% des Wertes des Fonds nicht unterschreiten.

Fondsspezifische Informationen

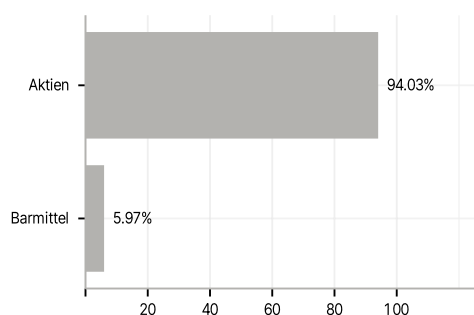
Im Rahmen der Anlagestrategie kann in wesentlichem Umfang in Derivate investiert werden.

Investmentziel

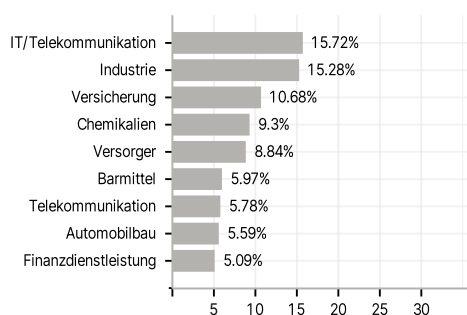
Ziel des Fondsmanagements ist es, unter Berücksichtigung der eingegangenen Risiken und der Entwicklung der Kapitalmärkte, eine bessere Wertentwicklung als der Vergleichsmaßstab (HDAX) zu erzielen.

Veranlagungsstruktur

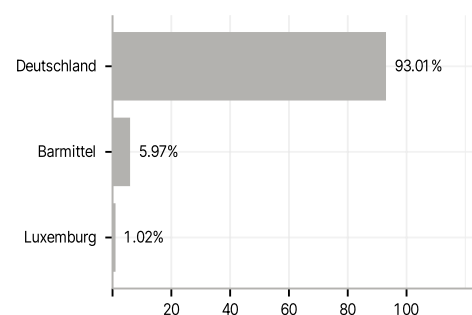
Anlagearten



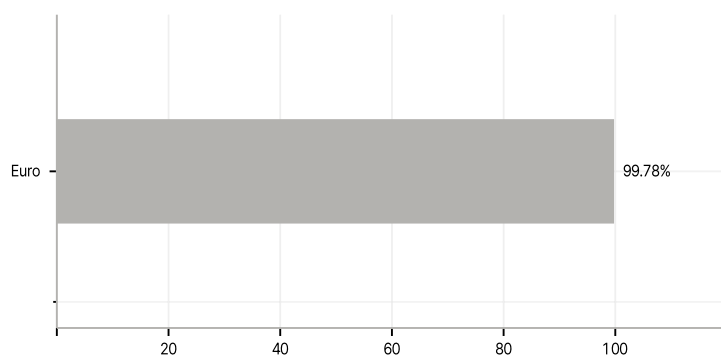
Branchen



Länder



Währungen



Größte Positionen

