Created with RealObjects PDFreactor(R) Web Service Evaluation Version | https://www.pdfreactor.com

LBBW Rohstoffe 2 LS I / DE000A0X97E0 / A0X97E / LBBW AM

Aktuell 20.11.2026 [1]	Region	Branche	Ausschüttungsart	Typ
90,49 EUR	weltweit	AI Commodities	ausschüttend	Alternative Investm.



Performanceergebnisse der Vergangenheit lassen keine Rückschlüsse auf die künftige Entwicklung zu.

Risikokennzahlen

SRI 1 2 **3** 4 5 6 7

Jahresperformance

2025	+3,03%
2024	+1,56%
2023	+2,81%
2022	-6,71%
2021	+5,11%

Stammdaten

Fondart	Einzelfond
Kategorie	Alternative Investments
Fondsunterkategorie	AI Commodities
Ursprungsland	Deutschland
Tranchenvolumen	(20.11.2026) EUR 491433,570
Gesamt-Fondsvolumen	(20.11.2026) EUR 1,48 Mio.
Auflagedatum	19.02.2010
KESt-Meldefonds	Ja
Beginn des Geschäftsjahres	01.01.
Nachhaltigkeitsfondsart	-
Fondsmanager	Rohstoff-Team
Thema	-

Konditionen

Ausgabeaufschlag	5,00%
Managementgebühr	0,80%
Depotgebühr	0,20%
Tilgungsgebühr	0,00%
Sonstige lfd. Kosten	(16.04.2026) 1,05%
Transaktionskosten	0,28%

Ausschüttungen

11.03.2026	0.70 EUR
11.03.2025	0.32 EUR
11.03.2020	0.05 EUR
11.03.2019	0.38 EUR
12.03.2018	0.58 EUR

Sonstige Kennzahlen

Mindestveranlagung	EUR 75.000,00
Sparplan	Nein
UCITS / OGAW	Ja
Gewinnbeteiligung	0,00%
Umschichtgebühr	-

Fondsgesellschaft

LBBW AM
Pariser Platz 1, 70173, Stuttgart
Deutschland
https://www.lbbw-am.de

Performance	1M	6M	YTD	1J	2J	3J	5J	seit Beginn
Performance	-0,17%	-0,71%	+0,93%	+2,13%	+2,79%	+6,05%	+0,58%	-0,57%
Performance p.a.	-	-	-	+2,13%	+1,39%	+1,97%	+0,12%	-0,03%
Performance p.a. nach max. AGA	-	-	-	-2,73%	-1,06%	+0,33%	-0,86%	-0,32%
Sharpe Ratio	-1,81	-1,00	-0,21	-0,09	-0,21	-0,15	-0,35	-0,39
Volatilität	2,64%	4,26%	8,48%	8,39%	6,82%	6,00%	7,87%	7,48%
Schlechtester Monat	-	-1,72%	-3,71%	-3,71%	-3,71%	-3,71%	-5,61%	-7,31%
Bester Monat	-	+1,50%	+3,99%	+3,99%	+3,99%	+3,99%	+3,99%	+4,73%
Maximaler Verlust	-0,67%	-5,02%	-5,80%	-5,80%	-6,15%	-6,15%	-20,27%	-31,28%

Vertriebszulassung

Österreich, Deutschland;

1. Wichtiger Hinweis zum Aktualisierungsstand: Das angegebene Datum bezieht sich ausschließlich auf die Berechnung des NAV.

RISIKOHINWEISE: Die Informationen auf dieser Seite dienen ausschließlich zu Informationszwecken und sollten weder als Verkaufsangebot noch als Aufforderung zum Kauf des Wertpapieres oder einer Empfehlung zugunsten des Wertpapieres verstanden werden. Die baha GmbH und die BAWAG P.S.K. Bank für Arbeit und Wirtschaft und Österreichische Postsparkasse Aktiengesellschaft übernehmen trotz sorgfältigster Recherche keinerlei Haftung für die Richtigkeit der angegebenen Daten.
Factsheet erstellt von: www.baha.com am 24.11.2026 03:33

Created with RealObjects PDFreactor(R) Web Service Evaluation Version | https://www.pdfreactor.com



REALOBJECTS

PDFreactor®

Evaluation Version

This PDF document was created by an evaluation version of RealObjects PDFreactor 12.2.1 (17349). The evaluation version is fully functional, but includes this information page. It must not be used for production purposes. The information page and all other evaluation notices must not be removed from the PDF file.

NOTE: Conversions in evaluation mode might be slower and the results might have a larger file size than in production mode.

Buy PDFreactor

To buy a PDFreactor license follow this link:

Buy PDFreactor online

About PDFreactor

RealObjects PDFreactor is a powerful formatting processor for converting HTML and XML documents into PDF. It uses Cascading Style Sheets (CSS) to define page layout and styles. The server-side tool enables a great variety of applications in the fields of ERP, eCommerce and Electronic Publishing.

PDFreactor supports HTML5, CSS3 and JavaScript.

It allows you to dynamically generate PDF documents such as invoices, delivery notes and shipping documents on-the-fly. PDFreactor allows you to easily add server-based PDF generation functionality to your application or service. Since PDFreactor runs on a server, the end-user in general does not need any software other than a PDF viewer.

For more information visit **www.pdfreactor.com**

Created with RealObjects PDFreactor(R) Web Service Evaluation Version | https://www.pdfreactor.com

LBBW Rohstoffe 2 LS I / DE000A0X97E0 / A0X97E / LBBW AM

Investmentstrategie

Diesem wird dadurch nachgekommen, dass durch Derivate die Performance eines oder mehrerer der eingesetzten Indizes für das Fondsvermögen nachgebildet wird. Dabei werden die Sektoren Land- und Viehwirtschaft bis auf weiteres nicht berücksichtigt. Der Fonds setzt verschiedene Indizes ein, um einen Zugang zu verschiedenen Rohstoff-Marktphasen zu erhalten. Dabei werden Indizes bevorzugt, die eine Long- (gekaufte Positionen) und Short-Komponente (verkaufte Positionen) enthalten und insgesamt eine neutrale Marktgewichtung haben. Der Fonds setzt derzeit den LBBW Long-Short-Rohstoffindex ER und die GS Commodity Enhanced Curve ex-Ags Curve Strategy ein. Darüber hinaus kann der Fonds auch direkt in Aktien, verzinsliche Wertpapiere, Wandelschuldverschreibungen, Wandel- und Optionsanleihen, Indexzertifikate, Partizipations- und Genussscheine sowie in Optionsscheine auf Aktien investieren. Die liquiden Mittel werden derzeit im Rahmen der Anlagegrenzen überwiegend in kurzlaufende auf Euro lautende Rentenpapiere mit guter Schuldnerbonität angelegt oder in Bankguthaben gehalten. Bei der Investition der Barsicherheiten in Aktien und verzinsliche Wertpapiere wird angestrebt, nachhaltige Kriterien zu berücksichtigen. Der Fonds ist ein aktiver Investmentfonds. Die Auswahl der einzelnen Vermögensgegenstände obliegt dem Fondsmanagement.

Fondsspezifische Informationen

Im Rahmen der Anlagestrategie kann in wesentlichem Umfang in Derivate investiert werden.

Investmentziel

Ziel des Fonds ist die Erwirtschaftung eines möglichst hohen Wertzuwachses durch eine indirekte Partizipation an der Entwicklung der internationalen Rohstoff- und Warenterminmärkte.

Veranlagungsstruktur

Anlagearten

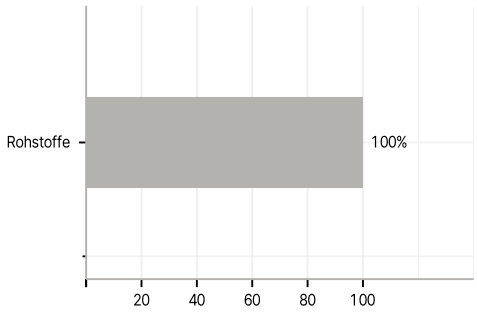

Länder

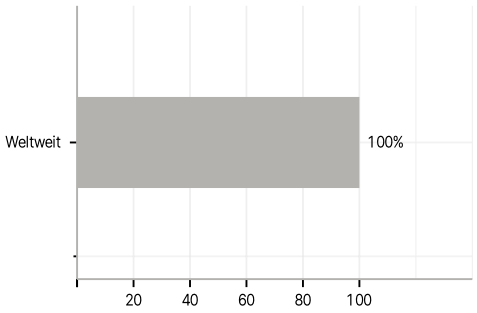

Laufzeiten

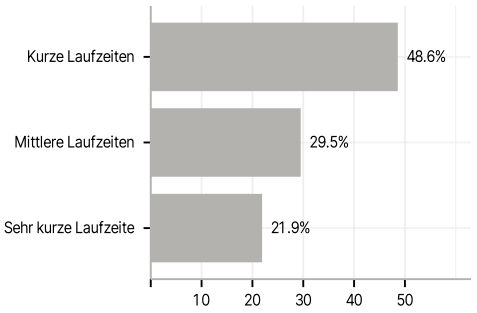

Rating

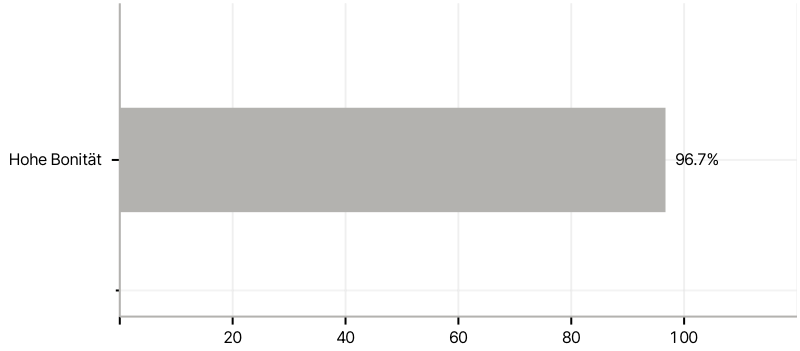

RISIKOHINWEISE: Die Informationen auf dieser Seite dienen ausschließlich zu Informationszwecken und sollten weder als Verkaufsangebot noch als Aufforderung zum Kauf des Wertpapieres oder einer Empfehlung zugunsten des Wertpapieres verstanden werden. Die baha GmbH und die BAWAG P.S.K. Bank für Arbeit und Wirtschaft und Österreichische Postsparkasse Aktiengesellschaft übernehmen trotz sorgfältigster Recherche keinerlei Haftung für die Richtigkeit der angegebenen Daten.
Factsheet erstellt von: www.baha.com am 24.11.2026 03:33

Created with RealObjects PDFreactor(R) Web Service Evaluation Version | https://www.pdfreactor.com