

First Sentier Investors ICVC - Stewart Investors Asia Pacific Leaders Fund Class B (Income) GBP / GB00B57S0V20 / A0YDD8...

Aktuell 09.04.2026¹	Region	Branche	Ausschüttungsart	Typ
3,42 GBP	Asien/Pazifik ex Japan	enmix	ausschüttend	Aktienfonds



Risikokennzahlen	
SRI	1 2 3 4 5 6 7
Jahresperformance	
2025	+2,57%
2024	+6,70%
2023	+2,84%
2022	-8,99%
2021	+13,38%

Performanceergebnisse der Vergangenheit lassen keine Rückschlüsse auf die künftige Entwicklung zu.

Stammdaten		Konditionen		Sonstige Kennzahlen	
Fondart	Einzelfond	Ausgabeaufschlag	4,00%	Mindestveranlagung	EUR 1.000,00
Kategorie	Aktien	Managementgebühr	0,80%	Sparplan	Nein
Fondsunterkategorie	Branchenmix	Depotgebühr	0,30%	UCITS / OGAW	-
Ursprungsland	Vereinigtes Königreich	Tilgungsgebühr	0,00%	Gewinnbeteiligung	0,00%
Tranchenvolumen	(09.04.2026) GBP 497,49 Mio.	Sonstige lfd. Kosten (02.12.2022)	0,85%	Umschichtgebühr	0,50%
Gesamt-Fondsvolumen	(09.04.2026) GBP 3,41 Mrd.	Transaktionskosten	0,19%	Fondsgesellschaft	
Auflagedatum	27.11.2009	Ausschüttungen		First Sentier (UK)	
KESSt-Meldefonds	Ja	01.08.2025	0.03 GBP	Finsbury Circus House 15, EC2M 7EB, London	
Beginn des Geschäftsjahres	01.08.	03.02.2025	0.01 GBP	Vereinigtes Königreich	
Nachhaltigkeitsfondsart	-	01.08.2024	0.02 GBP	www.firstsentierinvestors.com	
Fondsmanager	David Gait, Sashi Reddy	01.02.2024	0.00 GBP		
Thema	-	01.08.2023	0.02 GBP		

Performance	1M	6M	YTD	1J	2J	3J	5J	seit Beginn
Performance	+2,91%	+4,03%	+3,61%	+23,78%	+12,04%	+17,25%	+17,28%	+301,21%
Performance p.a.	-	-	-	+23,78%	+5,85%	+5,45%	+3,24%	+8,86%
Performance p.a. nach max. AGA	-	-	-	+19,02%	+3,79%	+4,08%	+2,43%	+8,60%
Sharpe Ratio	1,26	0,32	0,51	1,40	0,26	0,26	0,09	0,53
Volatilität	30,13%	18,79%	23,10%	15,48%	14,03%	12,55%	12,53%	12,67%
Schlechtester Monat	-	-11,72%	-11,72%	-11,72%	-11,72%	-11,72%	-11,72%	-11,72%
Bester Monat	-	+6,65%	+6,65%	+6,65%	+6,65%	+6,65%	+8,08%	+10,13%
Maximaler Verlust	-7,65%	-11,72%	-11,72%	-11,72%	-16,78%	-16,78%	-17,64%	-21,65%

Vertriebszulassung
Vereinigtes Königreich;

1. Wichtiger Hinweis zum Aktualisierungsstand: Das angegebene Datum bezieht sich ausschließlich auf die Berechnung des NAV.

RISIKOHINWEISE: Die Informationen auf dieser Seite dienen ausschließlich zu Informationszwecken und sollten weder als Verkaufsangebot noch als Aufforderung zum Kauf des Wertpapiers oder einer Empfehlung zugunsten des Wertpapiers verstanden werden. Die baha GmbH und die BAWAG P.S.K. Bank für Arbeit und Wirtschaft und Österreichische Postsparkasse Aktiengesellschaft übernehmen trotz sorgfältigster Recherche keinerlei Haftung für die Richtigkeit der angegebenen Daten.
Factsheet erstellt von: www.baha.com am 10.04.2026 14:30

Investmentstrategie

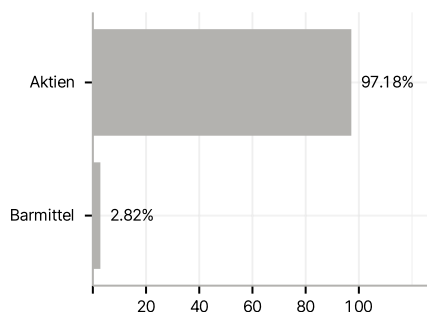
The Fund mainly invests in shares of large and mid-sized companies based in or where the majority of their activities take place in the Asia Pacific region excluding Japan and that are listed on exchanges worldwide. These companies generally have a total stock market value of at least US\$1 billion. The Fund invests in shares of high quality companies which are positioned to contribute to, and benefit from, sustainable development. Investment decisions around high quality companies are based on three key points: Quality of management including integrity, attitude to environmental and social impacts, corporate management, long term performance and risk. Quality of the company including its social usefulness, their environmental impacts and efficiency and responsible business practices. Quality of the company's finances and their financial performance. Sustainability is a key part of the approach. The Fund may invest up to 10% in other funds. The Fund will only use derivatives to reduce risk or to manage the Fund more efficiently in limited cases.

Investmentziel

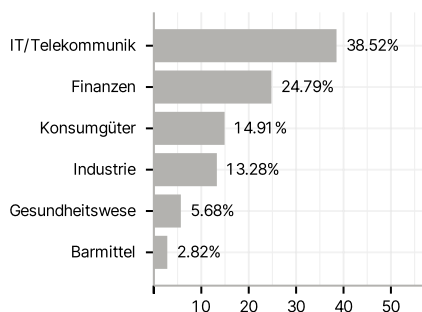
The Fund aims to achieve capital growth over the long term (at least five years).

Veranlagungsstruktur

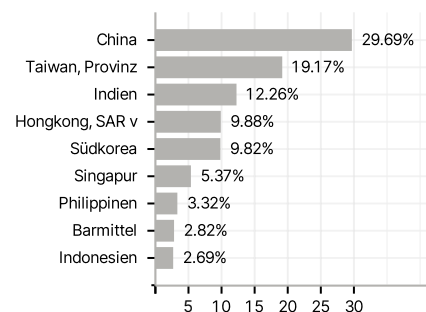
Anlagearten



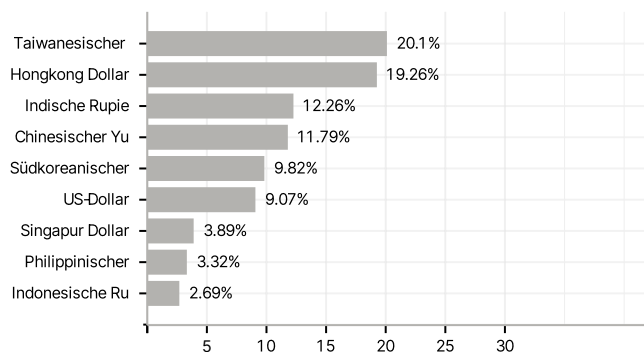
Branchen



Länder



Währungen



Größte Positionen

