# amandea - SYSTEMATIC A / LU0466452199 / A0X9S3 / Hauck & Aufhäuser

| Aktuell 12.12.2025 [1] | Region | Branche | Ausschüttungsart | Typ |
|---|---|---|---|---|
| **128,22 EUR** | weltweit | AI Managed Futures | ausschüttend | Alternative Investm. |

Performanceergebnisse der Vergangenheit lassen keine Rückschlüsse auf die künftige Entwicklung zu.

| Risikokennzahlen | |
|---|---|
| SRI | 1 2 3 **4** 5 6 7 |

| Jahresperformance | |
|---|---|
| 2024 | +18,01% |
| 2023 | -8,81% |
| 2022 | -1,96% |
| 2021 | -3,59% |
| 2020 | -5,97% |

| Stammdaten | |
|---|---|
| Fondart | Einzelfond |
| Kategorie | Alternative Investments |
| Fondsunterkategorie | AI Managed Futures |
| Ursprungsland | Luxemburg |
| Tranchenvolumen | (12.12.2025) EUR 6,07 Mio. |
| Gesamt-Fondsvolumen | (12.12.2025) EUR 6,07 Mio. |
| Auflagedatum | 07.12.2009 |
| KESt-Meldefonds | Ja |
| Beginn des Geschäftsjahres | 01.12. |
| Nachhaltigkeitsfondsart | - |
| Fondsmanager | amandea Vermögensverwaltung AG |
| Thema | - |

| Konditionen | |
|---|---|
| Ausgabeaufschlag | 5,00% |
| Managementgebühr | 1,39% |
| Depotgebühr | 0,06% |
| Tilgungsgebühr | 0,00% |
| Sonstige lfd. Kosten | (30.11.2025) 3,61% |
| Transaktionskosten | 0,71% |

| Ausschüttungen | |
|---|---|
| 20.11.2025 | 2.68 EUR |

| Sonstige Kennzahlen | |
|---|---|
| Mindestveranlagung | EUR 0,00 |
| Sparplan | Nein |
| UCITS / OGAW | Ja |
| Gewinnbeteiligung | 20,00% |
| Umschichtgebühr | 0,00% |

**Fondsgesellschaft**

Hauck & Aufhäuser
1c, rue Gabriel Lippmann, 5365, Munsbach
Luxemburg
https://www.hauck-aufhaeuser.com

| Performance | 1M | 6M | YTD | 1J | 2J | 3J | 5J | seit Beginn |
|---|---|---|---|---|---|---|---|---|
| Performance | -2,23% | -3,73% | -1,32% | -4,12% | +17,56% | +3,51% | +1,90% | +30,97% |
| Performance p.a. | - | - | - | -4,12% | +8,41% | +1,16% | +0,38% | +1,70% |
| Performance p.a. nach max. AGA | - | - | - | -8,69% | +5,81% | -0,47% | -0,60% | +1,39% |
| Sharpe Ratio | -2,27 | -0,93 | -0,27 | -0,49 | 0,48 | -0,07 | -0,14 | -0,04 |
| Volatilität | 11,49% | 10,15% | 12,76% | 12,72% | 13,12% | 12,54% | 11,89% | 10,68% |
| Schlechtester Monat | - | -3,50% | -4,01% | -4,01% | -4,01% | -5,70% | -5,70% | -8,29% |
| Bester Monat | - | +1,63% | +5,81% | +5,81% | +5,81% | +5,81% | +7,14% | +7,14% |
| Maximaler Verlust | -4,88% | -8,90% | -15,51% | -15,51% | -15,51% | -15,51% | -21,64% | -27,94% |

## Vertriebszulassung

Österreich, Deutschland, Luxemburg;

1. Wichtiger Hinweis zum Aktualisierungsstand: Das angegebene Datum bezieht sich ausschließlich auf die Berechnung des NAV.

RISIKOHINWEISE: Die Informationen auf dieser Seite dienen ausschließlich zu Informationszwecken und sollten weder als Verkaufsangebot noch als Aufforderung zum Kauf des Wertpapieres oder einer Empfehlung zugunsten des Wertpapieres verstanden werden. Die baha GmbH und die BAWAG P.S.K. Bank für Arbeit und Wirtschaft und Österreichische Postsparkasse Aktiengesellschaft übernehmen trotz sorgfältigster Recherche keinerlei Haftung für die Richtigkeit der angegebenen Daten.
Factsheet erstellt von: www.baha.com am 15.12.2025 03:02

# amandea - SYSTEMATIC A / LU0466452199 / A0X9S3 / Hauck & Aufhäuser

## Investmentstrategie

Der Teilfonds kann weiterhin auch in Renten, Geldmarktinstrumente sowie in Aktien und strukturierte Produkte auf alle zulässigen Vermögenswerte investieren. Strukturierte Produkte Instrumente oder Produkte, die an die Performance eines zugrunde liegenden Vermögenswerts, einer Fremdwährung, eines Wertpapierindex, eines Zinssatzes oder eines anderen Finanzindikators gebunden sind. Bis zu 10% des Netto- Teilfondsvermögens können in Anteile an Investmentfonds investiert werden. Der Teilfonds kann zusätzliche liquide Mittel in Höhe von bis zu 20 % halten. Der Teilfonds hat keine geographischen, industrie- oder branchenspezifischen Schwerpunkte. Die Auswahl der einzelnen Wertpapiere wird durch das Fondsmanagement getroffen. Der Teilfonds kann Derivategeschäfte einsetzen, um mögliche Verluste zu verringern oder um höhere Wertzuwächse zu erzielen.

## Fondsspezifische Informationen

Im Rahmen der Anlagestrategie kann in wesentlichem Umfang in Derivate investiert werden. Die Fondsbestimmungen des amandea - SYSTEMATIC A wurden durch die FMA bewilligt. Der amandea - SYSTEMATIC A kann mehr als 35 % des Fondsvermögens in Wertpapiere/Geldmarktinstrumente folgender Emittenten investieren: die von einem Mitgliedstaat oder seinen Gebietskörperschaften oder von einem OECD-Staat oder von internationalen Organismen öffentlichrechtlichen Charakters, denen ein oder mehrere Mitgliedstaaten angehören, begeben oder garantiert werden.

## Investmentziel

Ziel der Anlagepolitik ist die langfristige Erzielung eines möglichst hohen Wertzuwachses in Euro. Der Teilfonds investiert weltweit in börsennotierte Standard-Futures.

## Veranlagungsstruktur

### Anlagearten

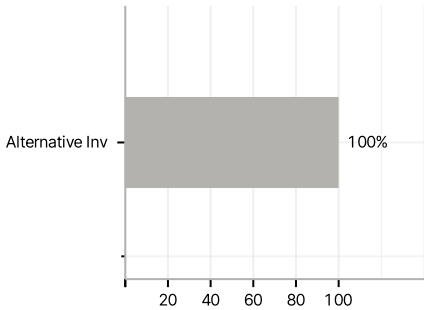


### Branchen

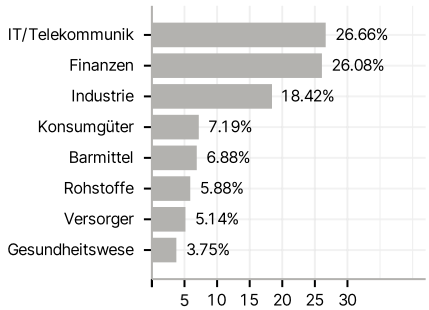


### Länder

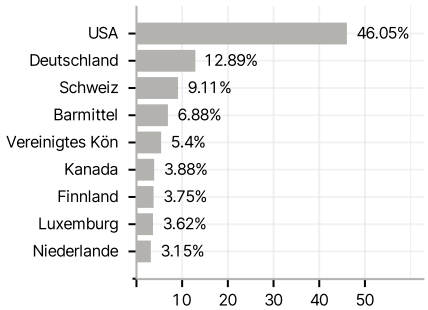


### Währungen

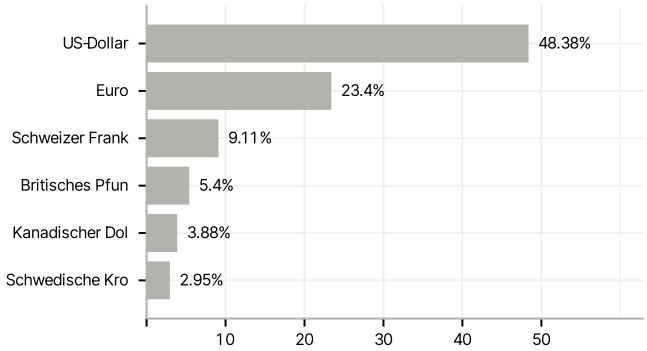


### Größte Positionen

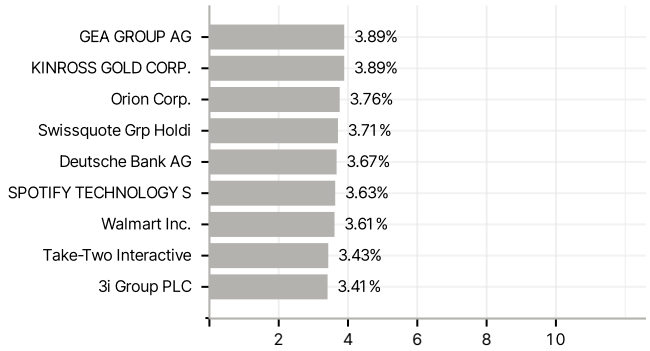


RISIKOHINWEISE: Die Informationen auf dieser Seite dienen ausschließlich zu Informationszwecken und sollten weder als Verkaufsangebot noch als Aufforderung zum Kauf des Wertpapieres oder einer Empfehlung zugunsten des Wertpapieres verstanden werden. Die baha GmbH und die BAWAG P.S.K. Bank für Arbeit und Wirtschaft und Österreichische Postsparkasse Aktiengesellschaft übernehmen trotz sorgfältigster Recherche keinerlei Haftung für die Richtigkeit der angegebenen Daten.
Factsheet erstellt von: www.baha.com am 15.12.2025 03:02