Pictet - Nutrition - I dy GBP / LU0448837160 / A0YDX0 / Pictet AM (EU)

Aktuell 08.08.2025 [1]	Region	Branche	Ausschüttungsart	Typ
212,88 GBP	weltweit	e Konsum/Dienstleistungen	ausschüttend	Aktienfonds

Risikokennzahlen							
SRI	1	2	3	**4**	5	6	7

Jahresperformance	
2024	+1,51%
2023	-3,70%
2022	-13,30%
2021	+9,41%
2020	+17,57%

Performanceergebnisse der Vergangenheit lassen keine Rückschlüsse auf die künftige Entwicklung zu.

Stammdaten	
Fondart	Einzelfond
Kategorie	Aktien
Fondsunterkategorie	Branche Konsum/Dienstleistungen
Ursprungsland	Luxemburg
Tranchenvolumen	(08.08.2025) EUR 11,63 Mio.
Gesamt-Fondsvolumen	(08.08.2025) EUR 581,90 Mio.
Auflagedatum	10.09.2009
KESt-Meldefonds	Ja
Beginn des Geschäftsjahres	01.10.
Nachhaltigkeitsfondsart	Ethik/Ökologie
Fondsmanager	Mayssa Al Midani Alex Howson
System.Linq.Enumerable+EnumerablePartition`1[System.Char]..	
Thema	Ernährung

Konditionen	
Ausgabeaufschlag	5,00%
Managementgebühr	0,80%
Depotgebühr	0,06%
Tilgungsgebühr	1,00%
Sonstige lfd. Kosten	(07.02.2025) 1,11%
Transaktionskosten	0,07%

Ausschüttungen	
17.12.2024	1.14 GBP
05.12.2023	0.61 GBP
04.12.2019	0.46 GBP
04.12.2018	0.40 GBP
05.12.2017	0.18 GBP

Sonstige Kennzahlen	
Mindestveranlagung	EUR 1.000.000,00
Sparplan	Nein
UCITS / OGAW	Ja
Gewinnbeteiligung	0,00%
Umschichtgebühr	2,00%

Fondsgesellschaft
Pictet AM (EU)
6B, rue du Fort Niedergruenewald, 2226, Luxemburg
Luxemburg
www.am.pictet/de/germany

Performance	1M	6M	YTD	1J	2J	3J	5J	seit Beginn
Performance	-3,38%	-9,69%	-5,92%	-8,65%	-4,46%	-14,16%	-4,39%	+139,18%
Performance p.a.	-	-	-	-8,65%	-2,25%	-4,96%	-0,89%	+5,63%
Performance p.a. nach max. AGA	-3,38%	-9,69%	-5,92%	-8,65%	-2,25%	-4,96%	-0,89%	+5,63%
Sharpe Ratio	-3,56	-1,46	-0,83	-0,89	-0,39	-0,58	-0,23	0,26
Volatilität	9,91%	14,25%	13,99%	12,00%	11,08%	12,00%	12,85%	13,82%
Schlechtester Monat	-	-5,85%	-5,85%	-5,85%	-5,85%	-7,20%	-8,65%	-13,14%
Bester Monat	-	+2,62%	+6,43%	+6,43%	+6,43%	+6,43%	+7,06%	+9,36%
Maximaler Verlust	-4,11%	-14,11%	-14,89%	-14,89%	-14,89%	-19,03%	-26,00%	-26,00%

Vertriebszulassung

Österreich, Deutschland, Schweiz, Vereinigtes Königreich, Tschechien;

1. Wichtiger Hinweis zum Aktualisierungsstand: Das angegebene Datum bezieht sich ausschließlich auf die Berechnung des NAV.

RISIKOHINWEISE: Die Informationen auf dieser Seite dienen ausschließlich zu Informationszwecken und sollten weder als Verkaufsangebot noch als Aufforderung zum Kauf des Wertpapieres oder einer Empfehlung zugunsten des Wertpapieres verstanden werden. Die baha GmbH und die BAWAG P.S.K. Bank für Arbeit und Wirtschaft und Österreichische Postsparkasse Aktiengesellschaft übernehmen trotz sorgfältigster Recherche keinerlei Haftung für die Richtigkeit der angegebenen Daten.
Factsheet erstellt von: www.baha.com am 11.08.2025 18:35

Pictet - Nutrition - I dy GBP / LU0448837160 / A0YDX0 / Pictet AM (EU)

Investmentstrategie

Der Anlageverwalter kombiniert bei der aktiven Verwaltung des Teilfonds Markt- und fundamentale Unternehmensanalysen, um Wertpapiere auszuwählen, die seiner Ansicht nach günstige Wachstumsaussichten zu einem vernünftigen Preis bieten. Der Anlageverwalter hält die ESG-Faktoren für ein wesentliches Element seiner Strategie. Dabei versucht er, in erster Linie in Wirtschaftstätigkeiten zu investieren, die zur Erreichung eines Umwelt- und sozialen Ziels beitragen, und solche Tätigkeiten zu vermeiden, die sich negativ auf die Gesellschaft oder die Umwelt auswirken. Stimmrechte werden methodisch ausgeübt. Dabei kann es zu einer Zusammenarbeit mit Unternehmen kommen, um ESG-Praktiken positiv zu beeinflussen. Weitere Informationen entnehmen Sie bitte unseren Angaben zu Ausschlüssen in der Richtlinie für verantwortungsbewusstes Investieren*, SFDR-Produktkategorie Artikel 9. Die Portfoliozusammensetzung ist im Vergleich zur Benchmark nicht eingeschränkt, so dass die Ähnlichkeit der Performance des Teilfonds mit der Benchmark variieren kann.

Fondsspezifische Informationen

Im Rahmen der Anlagestrategie kann überwiegend in Einlagen investiert werden. Im Rahmen der Anlagestrategie kann in wesentlichem Umfang in Derivate investiert werden. Die Fondsbestimmungen des Pictet - Nutrition - I dy GBP wurden durch die FMA bewilligt. Der Pictet - Nutrition - I dy GBP kann mehr als 35 % des Fondsvermögens in Wertpapiere/Geldmarktinstrumente folgender Emittenten investieren: EU, the national, regional and local administrations of the Member States or their central banks, the European Central Bank, the European Investment Bank, the European Investment Fund, the European Stability Mechanism, the European Financial Stability Facility, a central authority or central bank of a Third Country (at the date of this Prospectus, Member States of the European Economic Area, the OECD, Singapore, Hong Kong and the G20), the International Monetary Fund, the International Bank for Reconstruction and Development, the Council of Europe Development Bank, the European Bank for Reconstruction and Development, the Bank for International Settlements, or any other relevant international financial institution or organisation to which one or more Member States belong.

Investmentziel

Den Wert Ihrer Anlage steigern und gleichzeitig positive Auswirkungen auf Umwelt und / oder Gesellschaft erzielen. Referenzindex MSCI AC World (EUR), ein Referenzwert, der Faktoren aus den Bereichen Umwelt, Soziales und Unternehmensführung nicht berücksichtigt. Wird für die Risikoüberwachung, das Performanceziel und die Performancemessung verwendet. Portfolioanlagen Der Teilfonds legt hauptsächlich in Aktien von Unternehmen aus mit Lebensmitteln verbundenen Sektoren an, vor allem jenen, die sich mit einer Verbesserung der Qualität, des Zugangs zu und der Nachhaltigkeit der Lebensmittelproduktion befassen. Der Teilfonds kann weltweit anlegen, unter anderem in Schwellenländern und in Festlandchina. Derivate und Strukturierte Produkte Der Teilfonds kann zur Verringerung verschiedener Risiken (Absicherung) und zur effizienten Portfolioverwaltung Derivate verwenden und darüber hinaus über strukturierte Produkte ein Engagement auf Portfolioanlagen eingehen.

Veranlagungsstruktur

Anlagearten

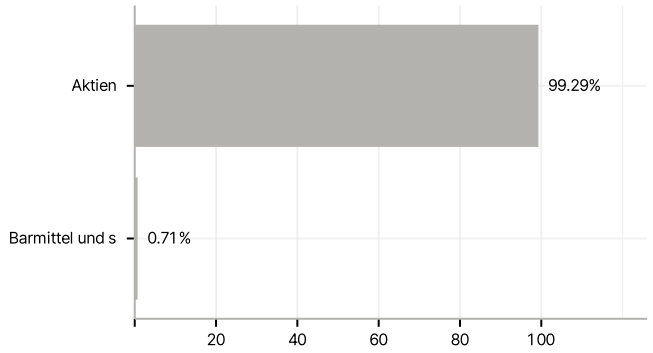

Branchen

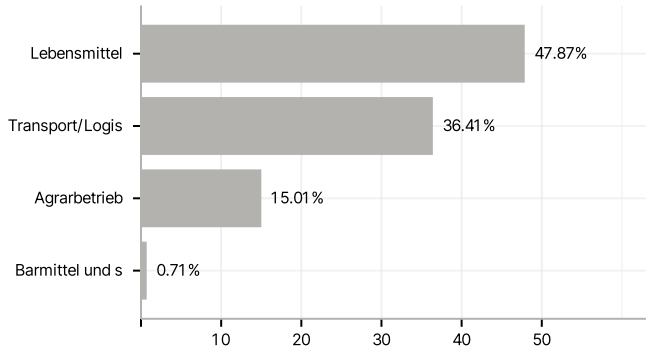

Länder

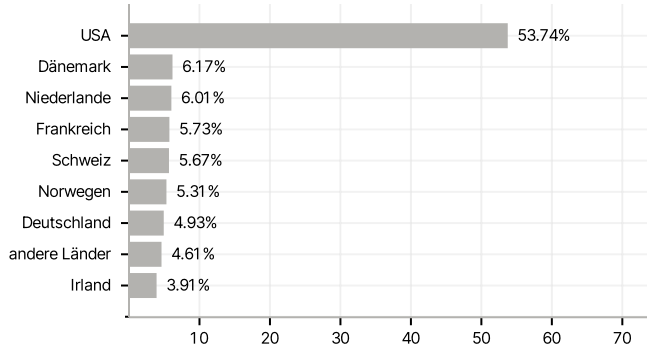

Größte Positionen

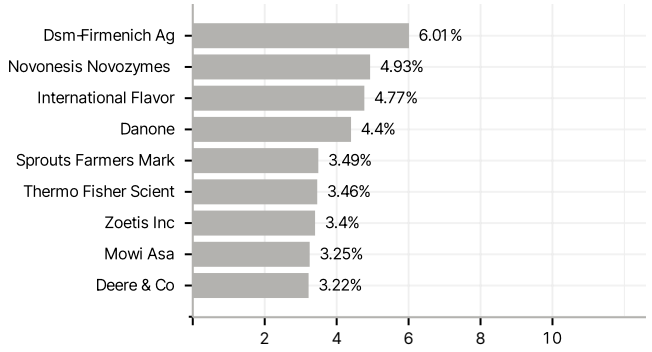

RISIKOHINWEISE: Die Informationen auf dieser Seite dienen ausschließlich zu Informationszwecken und sollten weder als Verkaufsangebot noch als Aufforderung zum Kauf des Wertpapieres oder einer Empfehlung zugunsten des Wertpapieres verstanden werden. Die baha GmbH und die BAWAG P.S.K. Bank für Arbeit und Wirtschaft und Österreichische Postsparkasse Aktiengesellschaft übernehmen trotz sorgfältigster Recherche keinerlei Haftung für die Richtigkeit der angegebenen Daten.
Factsheet erstellt von: www.baha.com am 11.08.2025 18:35