

# Schroder International Selection Fund Swiss Equity A1 Accumulation CHF / LU0133713858 / 540992 / Schroder IM (EU)

Aktuell 25.06.2026 <sup>1</sup>	Region	Branche	Ausschüttungsart	Typ
58,74 CHF	Schweiz	enmix	thesaurierend	Aktienfonds



Risikokennzahlen	
SRI	1 2 3 4 5 6 7
Jahresperformance	
2025	+11,18%
2024	+3,25%
2023	+3,87%
2022	-19,65%
2021	+19,46%

Performanceergebnisse der Vergangenheit lassen keine Rückschlüsse auf die künftige Entwicklung zu.

Stammdaten		Konditionen		Sonstige Kennzahlen	
Fondart	Einzelfond	Ausgabeaufschlag	4,00%	Mindestveranlagung	EUR 1.000,00
Kategorie	Aktien	Managementgebühr	1,50%	Sparplan	Nein
Fondsunterkategorie	Branchenmix	Depotgebühr	0,30%	UCITS / OGAW	Ja
Ursprungsland	Luxemburg	Tilgungsgebühr	0,00%	Gewinnbeteiligung	0,00%
Tranchenvolumen	(25.06.2026) CHF 4,10 Mio.	Sonstige lfd. Kosten (02.03.2026)	2,35%	Umschichtgebühr	1,00%
Gesamt-Fondsvolumen	(25.06.2026) CHF 179,96 Mio.	Transaktionskosten	0,05%	Fondsgesellschaft	
Auflegedatum	31.08.2001			Schroder IM (EU)	
KESSt-Meldefonds	Ja			5 Hohenhof, 1736, Senningerberg	
Beginn des Geschäftsjahres	01.01.			Luxemburg	
Nachhaltigkeitsfondsart	-			<a href="https://www.schroders.com">https://www.schroders.com</a>	
Fondsmanager	Daniel Lenz				
	Stefan Frischknecht				
Thema	-				

Performance	1M	6M	YTD	1J	2J	3J	5J	seit Beginn
Performance	+3,99%	+7,52%	+7,18%	+13,35%	+13,76%	+21,47%	+7,38%	+137,04%
Performance p.a.	-	-	-	+13,35%	+6,66%	+6,70%	+1,43%	+3,54%
Performance p.a. nach max. AGA	-	-	-	+8,99%	+4,59%	+5,31%	+0,64%	+3,37%
Sharpe Ratio	4,99	1,02	0,99	0,92	0,30	0,34	-0,06	0,07
Volatilität	11,77%	13,50%	13,76%	12,01%	14,37%	13,04%	14,49%	16,67%
Schlechtester Monat	-	-6,95%	-6,95%	-6,95%	-6,95%	-6,95%	-8,97%	-14,05%
Bester Monat	-	+4,48%	+4,48%	+4,48%	+9,26%	+9,26%	+9,26%	+13,88%
Maximaler Verlust	-2,59%	-10,17%	-10,17%	-10,17%	-18,11%	-18,11%	-27,86%	-60,31%

## Vertriebszulassung

Österreich, Deutschland, Schweiz, Vereinigtes Königreich;

1. Wichtiger Hinweis zum Aktualisierungsstand: Das angegebene Datum bezieht sich ausschließlich auf die Berechnung des NAV.

RISIKOHINWEISE: Die Informationen auf dieser Seite dienen ausschließlich zu Informationszwecken und sollten weder als Verkaufsangebot noch als Aufforderung zum Kauf des Wertpapiers oder einer Empfehlung zugunsten des Wertpapiers verstanden werden. Die baha GmbH und die BAWAG P.S.K. Bank für Arbeit und Wirtschaft und Österreichische Postsparkasse Aktiengesellschaft übernehmen trotz sorgfältigster Recherche keinerlei Haftung für die Richtigkeit der angegebenen Daten.  
 Factsheet erstellt von: www.baha.com am 26.06.2026 11:13

# Schroder International Selection Fund Swiss Equity A1 Accumulation CHF / LU0133713858 / 540992 / Schroder IM (EU)

## Investmentstrategie

Der Fonds wird aktiv verwaltet und investiert mindestens zwei Drittel seiner Vermögenswerte in Aktien von Unternehmen in der Schweiz. Der Fonds kann auch bis zu ein Drittel seines Vermögens direkt oder indirekt in andere Wertpapiere (einschließlich anderer Anlageklassen), Länder, Regionen, Branchen oder Währungen, Investmentfonds, Optionsscheine und Geldmarktanlagen investieren sowie Barmittel halten (vorbehaltlich der im Prospekt genannten Einschränkungen). Der Fonds kann Derivate einsetzen, um Anlagegewinne zu erzielen, das Risiko zu reduzieren oder den Fonds effizienter zu verwalten.

## Fondsspezifische Informationen

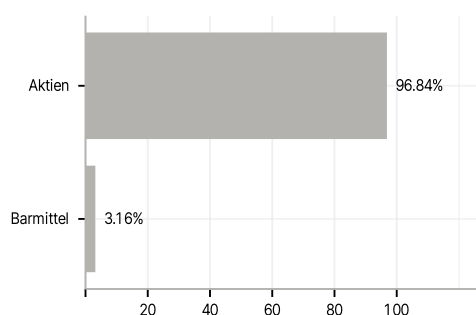
Im Rahmen der Anlagestrategie kann in wesentlichem Umfang in Derivate investiert werden. Der Schroder International Selection Fund Swiss Equity A1 Accumulation CHF kann mehr als 35 % des Fondsvermögens in Wertpapiere/Geldmarktinstrumente folgender Emittenten investieren: EU, the national, regional and local administrations of the Member States of the EU or their central banks, the European Central Bank, the European Investment Bank, the European Investment Fund, the European Stability Mechanism, the European Financial Stability Facility, a central authority or central bank of a member state of the OECD, Group of Twenty or Singapore, the International Monetary Fund, the International Bank for Reconstruction and Development, the Council of Europe Development Bank, the European Bank for Reconstruction and Development, the Bank for International Settlements, or any other relevant international financial institution or organisation to which one or more Member States of the EU belong.

## Investmentziel

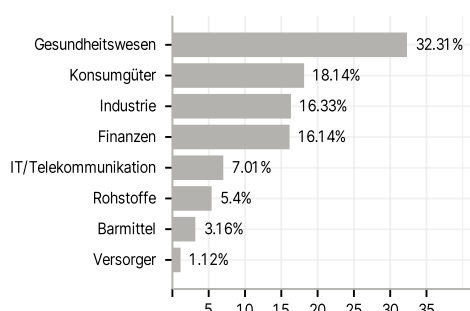
Der Fonds strebt durch Anlagen in Aktien von Schweizer Unternehmen ein Kapitalwachstum an, das über einen Drei- bis Fünfjahreszeitraum nach Abzug der Gebühren den Swiss Performance Index übertrifft.

## Veranlagungsstruktur

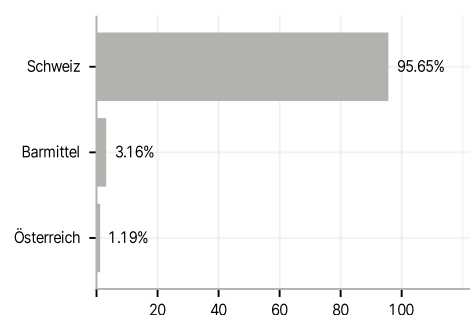
### Anlagearten



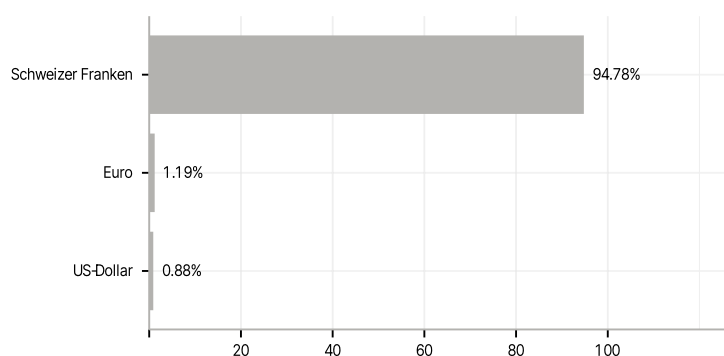
### Branchen



### Länder



### Währungen



### Größte Positionen

