

**Janus Henderson Horizon Pan European Smaller Companies Fund I1 EUR / LU0209157493 / AODPM9 / Janus Henderson Inv.**

<b>Aktuell 24.06.2026<sup>1</sup></b>	<b>Region</b>	<b>Branche</b>	<b>Ausschüttungsart</b>	<b>Typ</b>
89,73 EUR	Europa	enmix	ausschüttend	Aktienfonds



<b>Risikokennzahlen</b>	
SRI	1 2 3 <b>4</b> 5 6 7
<b>Jahresperformance</b>	
2025	+14,91%
2024	+4,94%
2023	+8,94%
2022	-14,45%
2021	+22,28%

Performanceergebnisse der Vergangenheit lassen keine Rückschlüsse auf die künftige Entwicklung zu.

<b>Stammdaten</b>		<b>Konditionen</b>		<b>Sonstige Kennzahlen</b>	
Fondart	Einzelfond	Ausgabeaufschlag	5,00%	Mindestveranlagung	EUR 1.000.000,00
Kategorie	Aktien	Managementgebühr	1,00%	Sparplan	Nein
Fondsunterkategorie	Branchenmix	Depotgebühr	0,01%	UCITS / OGAW	Ja
Ursprungsland	Luxemburg	Tilgungsgebühr	1,00%	Gewinnbeteiligung	10,00%
Tranchenvolumen	(24.06.2026) EUR 89,67 Mio.	Sonstige lfd. Kosten (13.02.2026)	1,00%	Umschichtgebühr	1,00%
Gesamt-Fondsvolumen	(24.06.2026) EUR 1,31 Mrd.	Transaktionskosten	0,18%	<b>Fondsgesellschaft</b>	
Auflegedatum	14.10.2005	<b>Ausschüttungen</b>		Janus Henderson Inv.	
KESSt-Meldefonds	Ja	01.07.2025	1.10 EUR	201 Bishopsgate, EC2M 3AE, London	
Beginn des Geschäftsjahres	01.07.	01.07.2024	1.10 EUR	Vereinigtes Königreich	
Nachhaltigkeitsfondsart	-	03.07.2023	1.38 EUR	www.janushenderson.com/	
Fondsmanager	Ollie Beckett Rory Stokes	01.07.2022	1.49 EUR		
	Ollie Beckett, Rory Stokes, Julia Scheufler	01.07.2020	0.25 EUR		
Thema	-				

<b>Performance</b>	<b>1M</b>	<b>6M</b>	<b>YTD</b>	<b>1J</b>	<b>2J</b>	<b>3J</b>	<b>5J</b>	<b>seit Beginn</b>
Performance	-3,71%	+10,15%	+9,15%	+13,11%	+18,68%	+38,41%	+24,67%	+523,02%
Performance p.a.	-	-	-	+13,11%	+8,94%	+11,45%	+4,51%	+9,24%
Performance p.a. nach max. AGA	-	-	-	+7,73%	+6,31%	+9,64%	+3,49%	+8,98%
Sharpe Ratio	-2,24	1,05	0,92	0,68	0,40	0,59	0,13	0,37
Volatilität	17,93%	18,88%	19,21%	15,95%	16,61%	15,40%	16,84%	18,93%
Schlechtester Monat	-	-8,42%	-8,42%	-8,42%	-8,42%	-8,42%	-12,64%	-28,46%
Bester Monat	-	+11,02%	+11,02%	+11,02%	+11,02%	+11,02%	+11,02%	+30,07%
Maximaler Verlust	-4,32%	-10,33%	-10,33%	-10,33%	-17,65%	-18,63%	-29,72%	-75,37%

**Vertriebszulassung**  
 Österreich, Deutschland, Schweiz, Vereinigtes Königreich;

1. Wichtiger Hinweis zum Aktualisierungsstand: Das angegebene Datum bezieht sich ausschließlich auf die Berechnung des NAV.

RISIKOHINWEISE: Die Informationen auf dieser Seite dienen ausschließlich zu Informationszwecken und sollten weder als Verkaufsangebot noch als Aufforderung zum Kauf des Wertpapiers oder einer Empfehlung zugunsten des Wertpapiers verstanden werden. Die baha GmbH und die BAWAG P.S.K. Bank für Arbeit und Wirtschaft und Österreichische Postsparkasse Aktiengesellschaft übernehmen trotz sorgfältigster Recherche keinerlei Haftung für die Richtigkeit der angegebenen Daten.  
 Factsheet erstellt von: www.baha.com am 25.06.2026 15:22

### Investmentstrategie

Der Fonds investiert mindestens 75% seines Vermögens in Anteile (Aktien) und aktienähnliche Wertpapiere von kleineren Unternehmen aus beliebigen Branchen im EWR (und im Vereinigten Königreich, falls dieses nicht dem EWR angehört). Die Unternehmen haben ihren eingetragenen Sitz im EWR oder im Vereinigten Königreich, falls dieses nicht dem EWR angehört. Der Fonds kann auch in andere Vermögenswerte investieren, darunter Unternehmen jeglicher Größe in beliebigen Regionen, sowie Barmittel und Geldmarktinstrumente. Der Anlageverwalter kann Derivate (komplexe Finanzinstrumente) einsetzen, um das Risiko zu verringern oder den Fonds effizienter zu verwalten. Der Fonds wird aktiv unter Bezugnahme auf den MSCI Europe Small Cap Index verwaltet, der weitgehend repräsentativ für die Unternehmen ist, in die er investieren darf, da dieser die Grundlage für das Performanceziel des Fonds und den Schwellenwert darstellt, bei dessen Überschreitung (gegebenenfalls) an die Wertentwicklung des Fonds gebundene Gebühren erhoben werden können. Der Anlageverwalter kann nach eigenem Ermessen Anlagen für den Fonds auswählen, deren Gewichtungen sich von denen im Index unterscheiden oder die nicht im Index vertreten sind. Der Fonds kann jedoch zeitweise Anlagen halten, die dem Index entsprechen. Der Anlageverwalter ist bestrebt, bei der Verwaltung des Fonds ökologische, soziale und/oder die Unternehmensführung betreffende Grundsätze (ESG) zu fördern, was den Ausschluss von Emittenten beinhalten kann, die nach Ansicht des Anlageverwalters zu erheblichen ESG-Schäden beitragen könnten, wie im Prospekt näher...

### Fondsspezifische Informationen

Im Rahmen der Anlagestrategie kann in wesentlichem Umfang in Derivate investiert werden. Die Fondsbestimmungen des Janus Henderson Horizon Pan European Smaller Companies Fund I1 EUR wurden durch die FMA bewilligt. Der Janus Henderson Horizon Pan European Smaller Companies Fund I1 EUR kann mehr als 35 % des Fondsvermögens in Wertpapiere/Geldmarktinstrumente folgender Emittenten investieren: die von einem Mitgliedstaat, seinen Gebietskörperschaften, einem anderen Mitgliedstaat der OECD, den G20 (internationales Forum der Regierungen und Zentralbankgouverneure aus 20 großen Volkswirtschaften), von Singapur und Hongkong oder internationalen Einrichtungen öffentlich-rechtlichen Charakters, denen mindestens ein Mitgliedstaat angehört, ausgeben oder garantiert wurden..

### Investmentziel

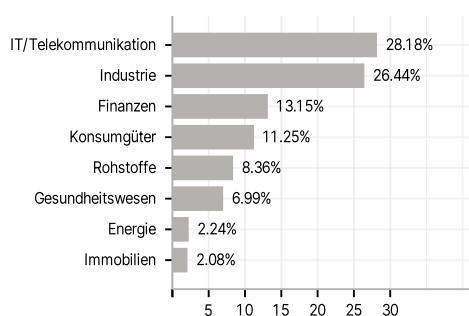
Der Fonds beabsichtigt, langfristig Kapitalzuwachs zu erzielen. Performanceziel: Outperformance gegenüber dem MSCI Europe Small Cap Index nach Abzug von Gebühren über einen beliebigen Zeitraum von fünf Jahren.

### Veranlagungsstruktur

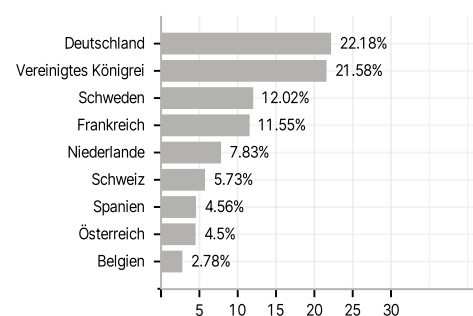
#### Anlagearten



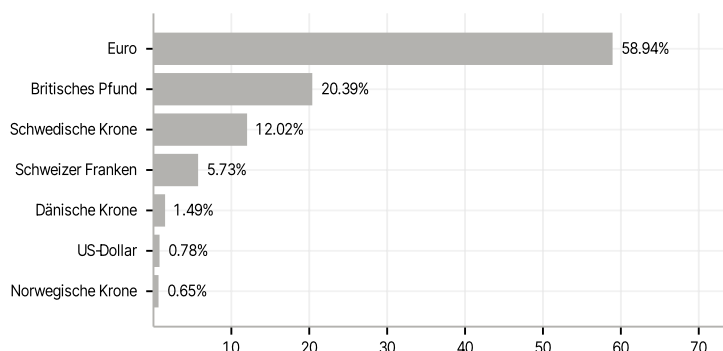
#### Branchen



#### Länder



#### Währungen



#### Größte Positionen

