

Janus Henderson Horizon Euroland Fund I1 EUR / LU0209157659 / A0DPHT / Janus Henderson Inv.

Aktuell 02.04.2026¹	Region	Branche	Ausschüttungsart	Typ
20,84 EUR	Euroland	enmix	ausschüttend	Aktienfonds


Risikokennzahlen

SRI	1	2	3	4	5	6	7
-----	---	---	---	----------	---	---	---

Jahresperformance

2025	+22,92%
2024	+10,06%
2023	+22,88%
2022	-14,43%
2021	+29,05%

Performanceergebnisse der Vergangenheit lassen keine Rückschlüsse auf die künftige Entwicklung zu.

Stammdaten		Konditionen		Sonstige Kennzahlen	
Fondart	Einzelfond	Ausgabeaufschlag	0,00%	Mindestveranlagung	EUR 1.000.000,00
Kategorie	Aktien	Managementgebühr	1,00%	Sparplan	Nein
Fondsunterkategorie	Branchenmix	Depotgebühr	0,01%	UCITS / OGAW	Ja
Ursprungsland	Luxemburg	Tilgungsgebühr	1,00%	Gewinnbeteiligung	10,00%
Tranchenvolumen	(02.04.2026) EUR 6,92 Mio.	Sonstige lfd. Kosten (13.02.2026)	1,00%	Umschichtgebühr	1,00%
Gesamt-Fondsvolumen	(02.04.2026) EUR 829,18 Mio.	Transaktionskosten	0,23%	Fondsgesellschaft	
Auflagedatum	08.07.2014	Ausschüttungen		Janus Henderson Inv.	
KESSt-Meldefonds	Ja	01.07.2025	0.32 EUR	201 Bishopsgate, EC2M 3AE, London	
Beginn des Geschäftsjahres	01.07.	01.07.2024	0.37 EUR	Vereinigtes Königreich	
Nachhaltigkeitsfondsart	-	03.07.2023	0.34 EUR	www.janushenderson.com/	
Fondsmanager	Nick Sheridan	01.07.2022	0.34 EUR		
Thema	-	01.07.2021	0.26 EUR		

Performance	1M	6M	YTD	1J	2J	3J	5J	seit Beginn
Performance	-5,49%	+3,58%	+1,56%	+16,40%	+27,90%	+49,06%	+58,04%	+16,21%
Performance p.a.	-	-	-	+16,40%	+13,09%	+14,23%	+9,60%	+0,92%
Performance p.a. nach max. AGA	-	-	-	+16,40%	+13,09%	+14,23%	+9,59%	+0,92%
Sharpe Ratio	-1,82	0,32	0,22	0,85	0,72	0,87	0,48	-0,06
Volatilität	27,76%	16,26%	19,33%	16,79%	15,27%	14,04%	15,79%	18,22%
Schlechtester Monat	-	-8,39%	-8,39%	-8,39%	-8,39%	-8,39%	-11,97%	-45,44%
Bester Monat	-	+5,56%	+5,56%	+7,23%	+7,23%	+8,39%	+8,39%	+17,83%
Maximaler Verlust	-7,98%	-9,62%	-9,62%	-11,21%	-15,04%	-15,04%	-24,55%	-64,16%

Vertriebszulassung

Österreich, Deutschland, Schweiz, Vereinigtes Königreich, Luxemburg;

1. Wichtiger Hinweis zum Aktualisierungsstand: Das angegebene Datum bezieht sich ausschließlich auf die Berechnung des NAV.

Investmentstrategie

Der Fonds investiert mindestens 75% seines Vermögens in Anteile (Aktien) und aktienähnliche Wertpapiere von Unternehmen jeglicher Größe und Branche in der Eurozone. Es handelt sich um Unternehmen, die in der Eurozone ansässig sind oder dort ihre Hauptgeschäftstätigkeit haben. Der Fonds kann auch in andere Vermögenswerte investieren, darunter Unternehmen außerhalb der Eurozone, Barmittel und Geldmarktinstrumente. Der Anlageverwalter kann Derivate (komplexe Finanzinstrumente) einsetzen, um das Risiko zu verringern oder den Fonds effizienter zu verwalten. Der Fonds wird aktiv unter Bezugnahme auf den MSCI EMU Net Return EUR Index verwaltet, der weitgehend repräsentativ für die Unternehmen ist, in die er investieren darf, da dieser die Grundlage für das Performanceziel des Fonds und den Schwellenwert darstellt, bei dessen Überschreitung (gegebenenfalls) an die Wertentwicklung des Fonds gebundene Gebühren erhoben werden können. Der Anlageverwalter kann nach eigenem Ermessen Anlagen für den Fonds auswählen, deren Gewichtungen sich von denen im Index unterscheiden oder die nicht im Index vertreten sind. Der Fonds kann jedoch zeitweise Anlagen halten, die dem Index entsprechen.

Fondsspezifische Informationen

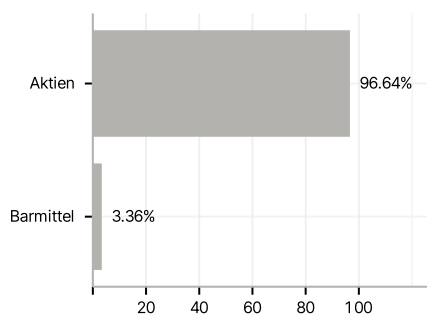
Im Rahmen der Anlagestrategie kann in wesentlichem Umfang in Derivate investiert werden. Die Fondsbestimmungen des Janus Henderson Horizon Euroland Fund I1 EUR wurden durch die FMA bewilligt. Der Janus Henderson Horizon Euroland Fund I1 EUR kann mehr als 35 % des Fondsvermögens in Wertpapiere/ Geldmarktinstrumente folgender Emittenten investieren: die von einem Mitgliedstaat, seinen Gebietskörperschaften, einem anderen Mitgliedstaat der OECD, den G20 (internationales Forum der Regierungen und Zentralbankgouverneure aus 20 großen Volkswirtschaften), von Singapur und Hongkong oder internationalen Einrichtungen öffentlich-rechtlichen Charakters, denen mindestens ein Mitgliedstaat angehört, ausgegeben oder garantiert wurden,.

Investmentziel

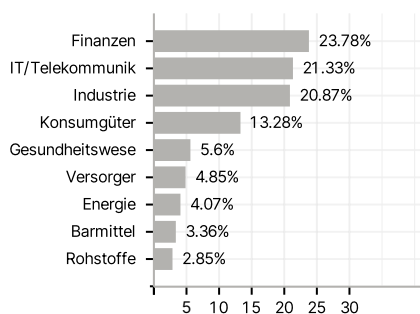
Der Fonds beabsichtigt, langfristig Kapitalzuwachs zu erzielen. Performanceziel: Outperformance gegenüber dem MSCI EMU Net Return EUR Index nach Abzug von Gebühren über einen beliebigen Zeitraum von fünf Jahren.

Veranlagungsstruktur

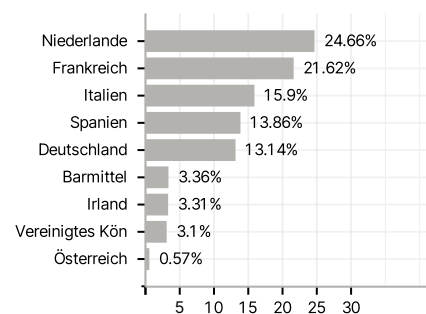
Anlagearten



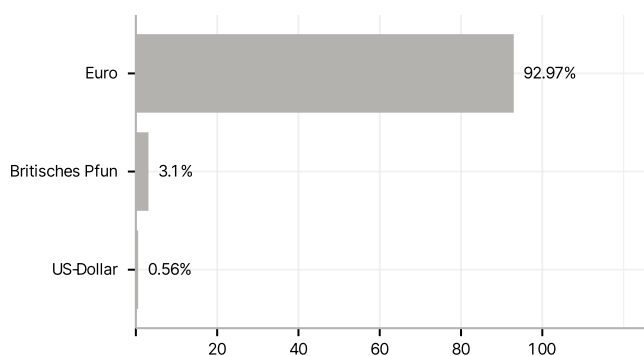
Branchen



Länder



Währungen



Größte Positionen

