

## Eurizon Fund - Bond EUR Medium Term LTE R EUR Accumulation / LU0012017942 / 987874 / Eurizon Capital

Aktuell 07.07.2026 <sup>1</sup>	Region	Branche	Ausschüttungsart	Typ
331,31 EUR	Euroland	Anleihen Staaten	thesaurierend	Rentenfonds



Risikokennzahlen	
SRI	1 2 3 4 5 6 7
Jahresperformance	
2025	+2,12%
2024	+1,97%
2023	+4,95%
2022	-10,29%
2021	-1,67%

Performanceergebnisse der Vergangenheit lassen keine Rückschlüsse auf die künftige Entwicklung zu.

Stammdaten		Konditionen		Sonstige Kennzahlen	
Fondart	Einzelfond	Ausgabeaufschlag	3,00%	Mindestveranlagung	EUR 500,00
Kategorie	Anleihen	Managementgebühr	0,35%	Sparplan	Nein
Fondsunterkategorie	Anleihen Staaten	Depotgebühr	-	UCITS / OGAW	Ja
Ursprungsland	Luxemburg	Tilgungsgebühr	0,00%	Gewinnbeteiligung	0,00%
Tranchenvolumen	(07.07.2026) EUR 134,23 Mio.	Sonstige lfd. Kosten (20.03.2026)	0,50%	Umschichtgebühr	-
Gesamt-Fondsvolumen	(07.07.2026) EUR 183,12 Mio.	Transaktionskosten	0,04%	Fondsgesellschaft	
Auflagedatum	14.01.2008	Eurizon Capital			
KESSt-Meldefonds	Ja	28, boulevard Kockelscheuer, L-1821, Luxembourg			
Beginn des Geschäftsjahres	01.01.	Luxemburg			
Nachhaltigkeitsfondsart	-	<a href="http://www.eurizoncapital.lu">http://www.eurizoncapital.lu</a>			
Fondsmanager	Andrea Giannotta				
Thema	-				

Performance	1M	6M	YTD	1J	2J	3J	5J	seit Beginn
Performance	+0,56%	-0,06%	+0,15%	+0,54%	+5,23%	+9,09%	-2,80%	+12,87%
Performance p.a.	-	-	-	+0,54%	+2,59%	+2,94%	-0,57%	+0,72%
Performance p.a. nach max. AGA	-	-	-	-2,39%	+1,08%	+1,93%	-1,15%	+0,55%
Sharpe Ratio	2,53	-0,77	-0,65	-0,71	0,10	0,22	-0,81	-0,61
Volatilität	1,99%	3,16%	3,11%	2,52%	2,55%	2,77%	3,55%	2,61%
Schlechtester Monat	-	-2,08%	-2,08%	-2,08%	-2,08%	-2,08%	-3,12%	-3,12%
Bester Monat	-	+0,75%	+0,75%	+0,75%	+1,44%	+2,09%	+2,09%	+2,91%
Maximaler Verlust	-0,34%	-2,48%	-2,48%	-2,48%	-2,48%	-2,48%	-12,37%	-12,94%

### Vertriebszulassung

Österreich, Deutschland, Schweiz, Luxemburg;

1. Wichtiger Hinweis zum Aktualisierungsstand: Das angegebene Datum bezieht sich ausschließlich auf die Berechnung des NAV.

**Investmentstrategie**

Bei der aktiven Verwaltung des Fonds investiert der Anlageverwalter ähnlich wie die Benchmark und versucht gleichzeitig, die Rendite zu steigern. Durch die Analyse von Marktbewertungen und Sektortrends sowie statistischen Modellen von makroökonomischen und mikroökonomischen Variablen nimmt der Anlageverwalter eine Über- oder Untergewichtung bestimmter Wertpapiere vor, wobei er darauf abzielt, die Performance innerhalb einer definierten Bandbreite des Index (Limited Tracking-Error-Ansatz) und das Risikoengagement innerhalb vordefinierter Grenzen zu halten. Das Engagement des Fonds in Wertpapieren, und damit seine Wertentwicklung, wird wahrscheinlich stark jener der Benchmark ähneln.

**Fondsspezifische Informationen**

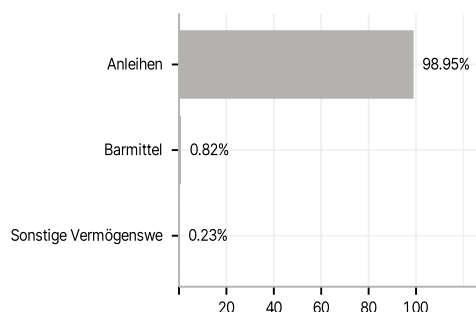
Im Rahmen der Anlagestrategie kann in wesentlichem Umfang in Derivate investiert werden. Die Fondsbestimmungen des Eurizon Fund - Bond EUR Medium Term LTE R EUR Accumulation wurden durch die FMA bewilligt. Der Eurizon Fund - Bond EUR Medium Term LTE R EUR Accumulation kann mehr als 35 % des Fondsvermögens in Wertpapiere/Geldmarktinstrumente folgender Emittenten investieren: die von einem EU-Mitgliedstaat, seinen Gebietskörperschaften oder Regierungsstellen, einem Mitgliedstaat der OECD oder der G20, Singapur oder einer öffentlichen internationalen Einrichtung, der mindestens ein EU-Mitgliedstaat angehört, begeben werden.

**Investmentziel**

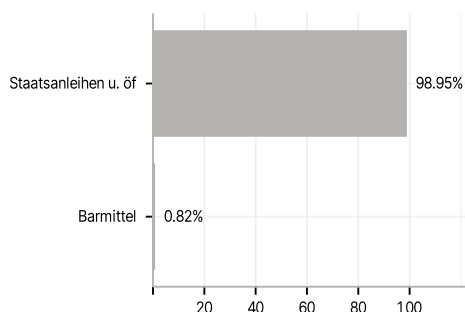
Steigerung des Wertes Ihrer Anlage im Laufe der Zeit und Erzielung einer Gesamtrendite, die mit jener der Märkte für mittelfristige Staatsanleihen der Eurozone übereinstimmt (gemessen an der Benchmark). Der Fonds investiert vorwiegend in auf Euro lautende Staatsanleihen. Der Fonds bevorzugt im Allgemeinen Direktanlagen, kann jedoch bisweilen auch über Derivate anlegen. Insbesondere legt der Fonds in der Regel mindestens 80% des Gesamtnettvermögens in auf EUR lautenden Schuldtiteln und schuldtitelähnlichen Instrumenten, einschließlich Geldmarktinstrumenten, an. Das Kreditrating und die Laufzeit der Wertpapiere entsprechen in der Regel jenen der Benchmark.

**Veranlagungsstruktur**

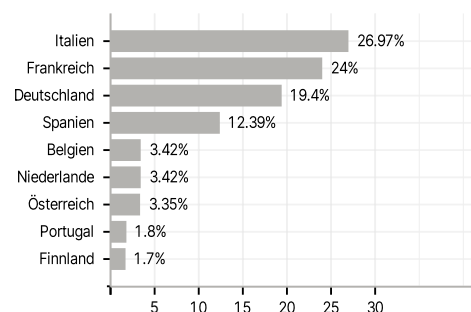
**Anlagearten**



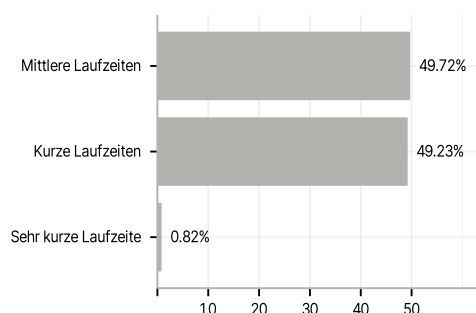
**Emittenten**



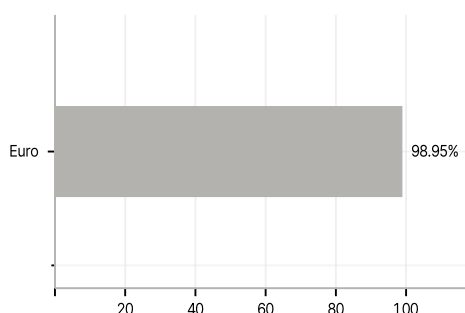
**Länder**



**Laufzeiten**



**Währungen**



**Größte Positionen**

