

Amundi MSCI EMU ESG Selection - AE / LU0389811455 / AORA1E / Amundi Luxembourg

Aktuell 06.07.2026¹	Region	Branche	Ausschüttungsart	Typ
317,26 EUR	Euroland	enmix	ausschüttend	Aktienfonds



Risikokennzahlen

SRI	1	2	3	4	5	6	7
-----	---	---	---	---	---	---	---

Jahresperformance

2025	+19,58%
2024	+6,33%
2023	+17,12%
2022	-11,03%
2021	+21,24%

Performanceergebnisse der Vergangenheit lassen keine Rückschlüsse auf die künftige Entwicklung zu.

Stammdaten		Konditionen		Sonstige Kennzahlen	
Fondart	Einzelfond	Ausgabeaufschlag	4,50%	Mindestveranlagung	EUR 1.500,00
Kategorie	Aktien	Managementgebühr	0,15%	Sparplan	Nein
Fondsunterkategorie	Branchenmix	Depotgebühr	-	UCITS / OGAW	Ja
Ursprungsland	Luxemburg	Tilgungsgebühr	0,00%	Gewinnbeteiligung	0,00%
Tranchenvolumen	(06.07.2026) EUR 8,22 Mio.	Sonstige lfd. Kosten (09.06.2026)	0,30%	Umschichtgebühr	1,00%
Gesamt-Fondsvolumen	(06.07.2026) EUR 2,53 Mrd.	Transaktionskosten	0,10%	Fondsgesellschaft	
Auflagedatum	15.05.2009	Ausschüttungen		Amundi Luxembourg	
KESSt-Meldefonds	Ja	09.12.2025	5.97 EUR	5 allée Scheffer, L-2520, Luxembourg	
Beginn des Geschäftsjahres	01.10.	10.12.2024	6.02 EUR	Luxemburg	
Nachhaltigkeitsfondsart	Ethik/Ökologie	12.12.2023	6.05 EUR	https://www.amundi.lu	
Fondsmanager	Brafman Lionel	08.11.2022	6.32 EUR		
Thema	-	16.11.2021	4.48 EUR		

Performance	1M	6M	YTD	1J	2J	3J	5J	seit Beginn
Performance	+4,24%	+18,37%	+21,23%	+31,60%	+42,34%	+64,17%	+69,54%	+284,94%
Performance p.a.	-	-	-	+31,70%	+19,37%	+17,95%	+11,13%	+8,34%
Performance p.a. nach max. AGA	-	-	-	+25,93%	+16,71%	+16,25%	+10,16%	+8,06%
Sharpe Ratio	5,94	2,09	2,40	1,94	1,14	1,14	0,56	0,33
Volatilität	11,72%	18,24%	18,04%	15,13%	15,01%	13,77%	15,73%	18,16%
Schlechtester Monat	-	-8,84%	-8,84%	-8,84%	-8,84%	-8,84%	-8,84%	-17,04%
Bester Monat	-	+11,31%	+11,31%	+11,31%	+11,31%	+11,31%	+11,31%	+16,88%
Maximaler Verlust	-0,99%	-10,66%	-10,66%	-10,66%	-13,78%	-13,78%	-24,14%	-38,17%

Vertriebszulassung

Österreich, Deutschland, Schweiz, Vereinigtes Königreich, Luxemburg;

1. Wichtiger Hinweis zum Aktualisierungsstand: Das angegebene Datum bezieht sich ausschließlich auf die Berechnung des NAV.

RISIKOHINWEISE: Die Informationen auf dieser Seite dienen ausschließlich zu Informationszwecken und sollten weder als Verkaufsangebot noch als Aufforderung zum Kauf des Wertpapiers oder einer Empfehlung zugunsten des Wertpapiers verstanden werden. Die baha GmbH und die BAWAG P.S.K. Bank für Arbeit und Wirtschaft und Österreichische Postsparkasse Aktiengesellschaft übernehmen trotz sorgfältigster Recherche keinerlei Haftung für die Richtigkeit der angegebenen Daten.
Factsheet erstellt von: www.baha.com am 07.07.2026 22:22

Amundi MSCI EMU ESG Selection - AE / LU0389811455 / AORA1E / Amundi Luxembourg

Investmentstrategie

Der Index ist ein Netto-Gesamtertragsindex: Die von den Indexbestandteilen gezahlten Dividenden nach Abzug der Steuern sind in der Indexrendite enthalten. Der Teilfonds bewirbt ökologische und/oder soziale Merkmale, indem er unter anderem einen Index nachbildet, der ein ESG-Rating (Umwelt, Soziales und Unternehmensführung) enthält. Der MSCI EMU ESG Selection P-Series 5% Issuer Capped Index ist ein auf dem MSCI EMU Index ("Hauptindex") basierender Aktienindex, der die Large- und Mid-Cap-Wertpapiere in zehn Industrieländern (Stand September 2020) in der Europäischen Wirtschafts- und Währungsunion (EWU) repräsentiert, die von Unternehmen ausgegeben werden, die in jedem Sektor des Hauptindex das höchste ESG-Rating aufweisen. Die Indexmethodik wird anhand eines "Best-in-Class"-Ansatzes erstellt: Die am besten bewerteten Unternehmen werden für den Aufbau des Index ausgewählt. "Best-in-Class" ist ein Ansatz, bei dem führende oder leistungsstärkste Anlagen innerhalb eines Universums, eines Industriesektors oder einer Klasse ausgewählt werden. Er schließt Unternehmen aus, die in Bezug auf ESG-Aspekte, insbesondere auf Basis von ESG-Ratings, hinterherhinken. Unter Verwendung eines Best-in-Class-Ansatzes verfolgt der Index einen außerfinanziellen Ansatz, der eine Reduzierung des ursprünglichen Anlageuniversums um mindestens 20 % (ausgedrückt in der Anzahl der Emittenten) ermöglicht. Zu den zentralen Themen der ESG zählen beispielsweise Wassernutzung, Kohlenstoffemissionen, Arbeitsmanagement oder Geschäftsethik.

Fondsspezifische Informationen

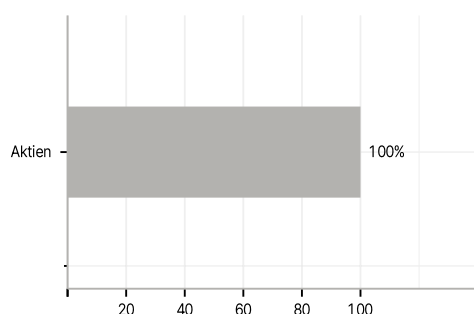
Im Rahmen der Anlagestrategie kann in wesentlichem Umfang in Derivate investiert werden.

Investmentziel

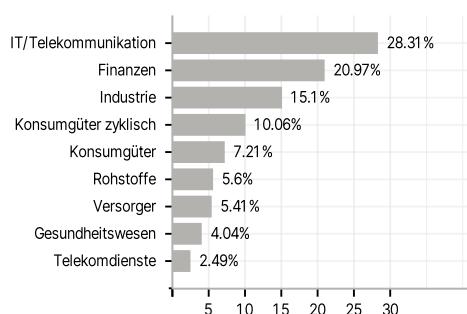
Das Ziel dieses Teilfonds besteht darin, die Wertentwicklung des MSCI EMU ESG Selection P-Series 5% Issuer Capped Index (der "Index") nachzubilden und den Tracking Error zwischen dem Nettoinventarwert des Teilfonds und der Wertentwicklung des Index zu minimieren. Das voraussichtliche Niveau des Tracking Error unter normalen Marktbedingungen ist im Prospekt des Teilfonds angegeben.

Veranlagungsstruktur

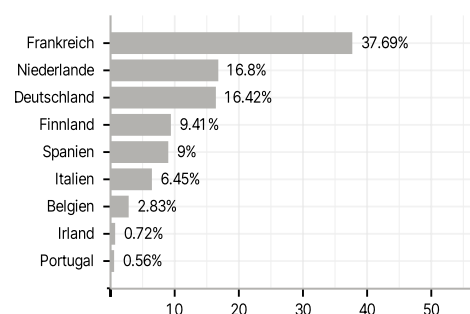
Anlagearten



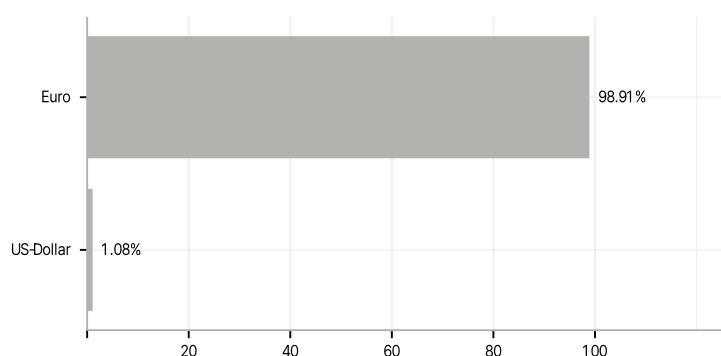
Branchen



Länder



Währungen



Größte Positionen

