

**FAST - Europe Fund A-ACC-Euro / LU0202403266 / A0JDV9 / FIL IM (LU)**

<b>Aktuell 18.06.2026 <sup>1</sup></b>	<b>Region</b>	<b>Branche</b>	<b>Ausschüttungsart</b>	<b>Typ</b>
584,86 EUR	Europa	enmix	thesaurierend	Aktienfonds


**Risikokennzahlen**

SRI	1	2	3	<b>4</b>	5	6	7
-----	---	---	---	----------	---	---	---

**Jahresperformance**

2025	-8,02%
2024	+0,49%
2023	+15,58%
2022	-14,40%
2021	+18,05%

Performanceergebnisse der Vergangenheit lassen keine Rückschlüsse auf die künftige Entwicklung zu.

Stammdaten		Konditionen		Sonstige Kennzahlen	
Fondart	Einzelfond	Ausgabeaufschlag	5,30%	Mindestveranlagung	EUR 2.500,00
Kategorie	Aktien	Managementgebühr	1,50%	Sparplan	Nein
Fondsunterkategorie	Branchenmix	Depotgebühr	-	UCITS / OGAW	Ja
Ursprungsland	Luxemburg	Tilgungsgebühr	0,00%	Gewinnbeteiligung	20,00%
Tranchenvolumen	(18.06.2026) EUR 104,12 Mio.	Sonstige lfd. Kosten (30.04.2026)	1,94%	Umschichtgebühr	2,00%
Gesamt-Fondsvolumen	(29.05.2026) EUR 209,27 Mio.	Transaktionskosten	0,35%	<b>Fondsgesellschaft</b>	
Auflagedatum	01.10.2004	FIL IM (LU)			
KESSt-Meldefonds	Ja	2A, Rue Albert Borschette, L-1246, Luxembourg			
Beginn des Geschäftsjahres	01.10.	Luxemburg			
Nachhaltigkeitsfondsart	-	www.fidelity.lu			
Fondsmanager	Fabio Riccelli				
Thema	-				

Performance	1M	6M	YTD	1J	2J	3J	5J	seit Beginn
Performance	+9,49%	+8,17%	+8,32%	+2,70%	-3,76%	+1,80%	+6,72%	+484,86%
Performance p.a.	-	-	-	+2,70%	-1,90%	+0,60%	+1,31%	+8,47%
Performance p.a. nach max. AGA	-	-	-	-2,47%	-4,40%	-1,12%	+0,27%	+8,21%
Sharpe Ratio	11,23	0,74	0,80	0,02	-0,27	-0,12	-0,07	0,36
Volatilität	16,77%	19,86%	20,52%	16,30%	15,86%	14,66%	16,47%	16,91%
Schlechtester Monat	-	-11,78%	-11,78%	-11,78%	-11,78%	-11,78%	-11,78%	-12,89%
Bester Monat	-	+9,56%	+9,56%	+9,56%	+9,56%	+10,77%	+13,22%	+13,22%
Maximaler Verlust	-2,22%	-15,34%	-15,34%	-17,80%	-24,74%	-24,74%	-24,74%	-44,69%

**Vertriebszulassung**

Österreich, Deutschland, Schweiz, Vereinigtes Königreich, Luxemburg;

1. Wichtiger Hinweis zum Aktualisierungsstand: Das angegebene Datum bezieht sich ausschließlich auf die Berechnung des NAV.

## FAST - Europe Fund A-ACC-Euro / LU0202403266 / A0JDV9 / FIL IM (LU)

### Investmentstrategie

Bei der aktiven Verwaltung des Teilfonds berücksichtigt der Investmentmanager Wachstums- und Bewertungskennzahlen, Unternehmensfinanzen, Kapitalrendite, Cashflows und andere Kenngrößen sowie die Unternehmensführung, die wirtschaftlichen Bedingungen der Branche und andere Faktoren. Der Investmentmanager berücksichtigt Nachhaltigkeitsrisiken in seinem Anlageprozess. Weitere Informationen finden Sie unter "Nachhaltiges Investieren und Berücksichtigung von ESG-Faktoren". Der Teilfonds darf zur Absicherung, zur effizienten Portfolioverwaltung und zu Anlagezwecken Derivate einsetzen. Um seine Anlageziele zu erreichen, setzt der Teilfonds Derivate ein, zu denen auch komplexe Finanzderivate oder -strategien zählen. Dies kann zu einer Hebelwirkung führen. Der Teilfonds darf durch Derivate Long- und Short-Positionen in Wertpapieren halten.

### Fondsspezifische Informationen

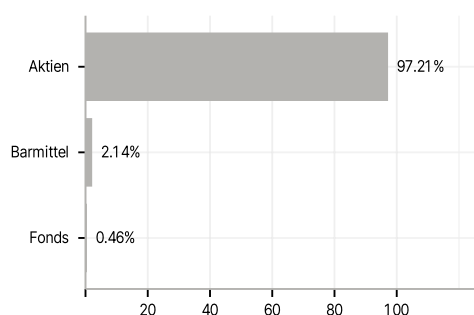
Im Rahmen der Anlagestrategie kann in wesentlichem Umfang in Derivate investiert werden. Die Fondsbestimmungen des FAST - Europe Fund A-ACC-Euro wurden durch die FMA bewilligt. Der FAST - Europe Fund A-ACC-Euro kann mehr als 35 % des Fondsvermögens in Wertpapiere/Geldmarktinstrumente folgender Emittenten investieren: von einem EU-Mitgliedstaat, dessen Gebietskörperschaften oder Behörden, einem Mitgliedstaat der OECD oder der G20, Singapur oder von einer internationalen öffentlichrechtlichen Körperschaft ausgegeben, der ein oder mehrere EU-Mitgliedstaaten angehören.

### Investmentziel

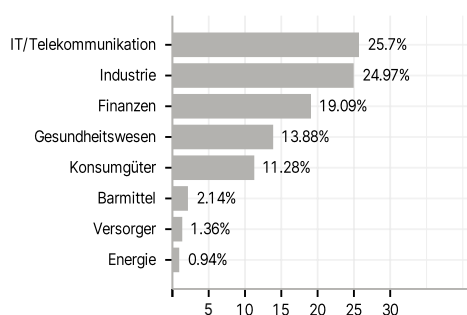
Der Teilfonds strebt langfristiges Kapitalwachstum an. Der Teilfonds investiert mindestens 70 % seines Vermögens in Aktien und in damit verbundene Instrumente von Unternehmen, die ihren Hauptsitz in Europa haben, dort notiert sind oder dort einen Großteil ihrer Geschäfte tätigen. Der Teilfonds darf ergänzend zudem bis zu 20 % seines Vermögens in Geldmarktinstrumente investieren.

### Veranlagungsstruktur

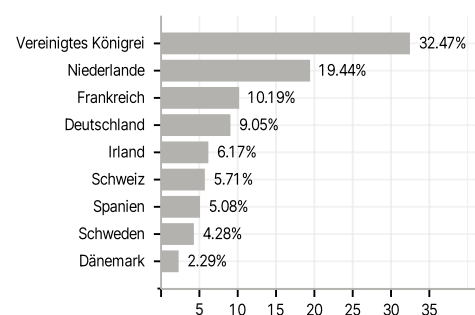
#### Anlagearten



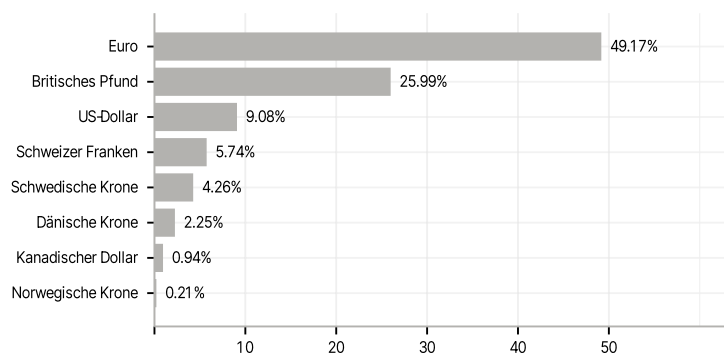
#### Branchen



#### Länder



#### Währungen



#### Größte Positionen

