

Scherrer Small Caps Europe A (LI0018448063)

KAG: IFM Indep. Fund M.

ISIN: LI0018448063

Rücknahmepreis: 331,27 EUR

Stand: 31.03.2025

Auflagedatum	11.10.04
Ausgabeaufschlag	3,00%
Konditionsdetails auf www.bawag.at	
Fondsvolumen	34.04 Mio.
Ertragstyp	thesaurierend
Letzte Ausschüttung	keine
Anlageregion	Europa
Fondstyp	Branchenmix
Fondsmanager	Principal

Kapitalanlagegesellschaft

IFM Indep. Fund M.
Landstrasse 30
9490 Schaan
Liechtenstein
https://www.ifm.li



Wertentwicklung*

	IJ	3J p.a.	5J p.a.
Performance vor AGA	-5,85%	-7,23%	+8,94%
Performance nach max. AGA	-8,59%	-8,14%	+8,29%

Kennzahlen*

	IJ	3J	5J
Sharpe Ratio	-0,70	-0,70	0,43
Volatilität	+11,71%	+13,59%	+15,48%

* Performanceergebnisse der Vergangenheit lassen keine Rückschlüsse auf die künftige Entwicklung zu.

Fondsstrategie

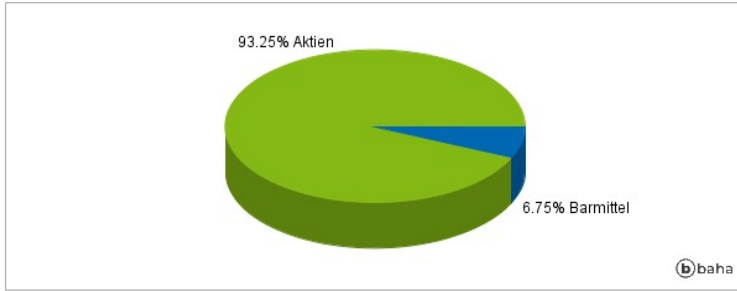
Ziel des Fonds ist es einen langfristigen Kapitalgewinn zu erzielen. Der Fonds wird aktiv verwaltet und orientiert sich an keiner Benchmark. Um dies zu erreichen, investiert der Fonds dauernd mindestens 51% seines Vermögens unmittelbar in Beteiligungspapiere und Beteiligungswertrechte (Aktien, Aktien mit Warrants, etc.) von kleineren Gesellschaften (Small Cap Unternehmen mit einer Börsenkapitalisierung von weniger als EUR 1.5 Milliarden), die ihren Sitz oder den überwiegenden Anteil ihrer wirtschaftlichen Aktivitäten in Europa haben oder als Holdinggesellschaften überwiegend Beteiligungen an Gesellschaften mit Sitz in Europa halten und die an einer Börse oder an einem anderen geregelten, dem Publikum offen stehenden Markt gehandelt werden. Der Fonds kann Derivatgeschäfte einsetzen, um Vermögenspositionen abzusichern oder um höhere Wertzuwächse zu erzielen. In diesem Rahmen obliegt die Auswahl der einzelnen Vermögensgegenstände dem Asset Manager.

Kommentar:

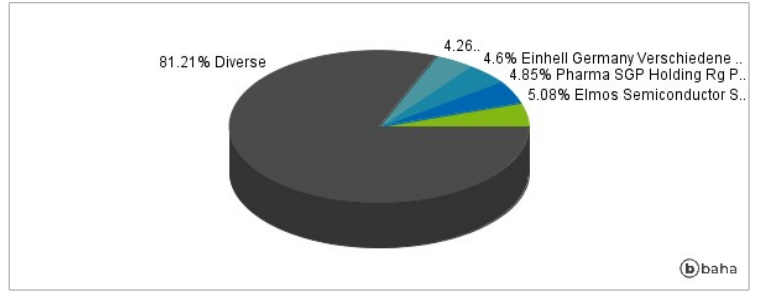
Fondsspezifische Information

Im Rahmen der Anlagestrategie kann in wesentlichem Umfang in Derivate investiert werden. Aufgrund der Zusammensetzung des Fonds oder der verwendeten Managementtechniken weist der Fonds eine erhöhte Volatilität auf, d.h. die Anteilswerte sind auch innerhalb kurzer Zeiträume großen Schwankungen nach oben und nach unten ausgesetzt, wobei auch Kapitalverluste nicht ausgeschlossen werden können.

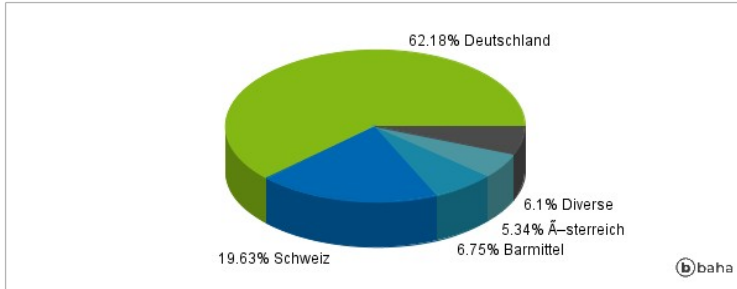
Anlagearten



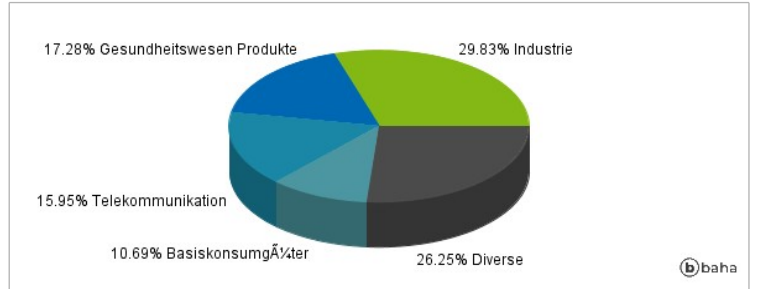
Größte Positionen



Länderverteilung



Branchenverteilung



Historische Daten: 04/2025

Erstellt: 06.04.2025 02:19