Goldman Sachs Global Equity Partners ESG Portfolio Base Shares (Acc.) / LU0244546650 / A0JD9X / Goldman Sachs AM BV

Aktuell 03.12.2025 [1]	Region	Branche	Ausschüttungsart	Typ
31,07 USD	weltweit	enmix	thesaurierend	Aktienfonds

Performanceergebnisse der Vergangenheit lassen keine Rückschlüsse auf die künftige Entwicklung zu.

Risikokennzahlen							
SRI	1	2	3	**4**	5	6	7

Jahresperformance	
2024	+8,72%
2023	+20,90%
2022	-26,25%
2021	+21,13%
2020	+21,92%

Stammdaten	
Fondart	Einzelfond
Kategorie	Aktien
Fondsunterkategorie	Branchenmix
Ursprungsland	Luxemburg
Tranchenvolumen	(03.12.2025) USD 4,40 Mio.
Gesamt-Fondsvolumen	(03.12.2025) USD 855,12 Mio.
Auflagedatum	23.02.2006
KESt-Meldefonds	Ja
Beginn des Geschäftsjahres	01.12.
Nachhaltigkeitsfondsart	Ethik/Ökologie
Fondsmanager	-
Thema	-

Konditionen	
Ausgabeaufschlag	5,50%
Managementgebühr	1,50%
Depotgebühr	-
Tilgungsgebühr	0,00%
Sonstige lfd. Kosten	(14.02.2025) 1,66%
Transaktionskosten	0,22%

Sonstige Kennzahlen	
Mindestveranlagung	EUR 5.000,00
Sparplan	Nein
UCITS / OGAW	Ja
Gewinnbeteiligung	0,00%
Umschichtgebühr	-

Fondsgesellschaft

Goldman Sachs AM BV
Schenkkade 65, 2509, LL Den Haag
Niederlande
www.gsam.com

Performance	1M	6M	YTD	1J	2J	3J	5J	seit Beginn
Performance	-0,80%	+8,03%	+6,92%	+3,26%	+21,70%	+35,68%	+28,39%	+210,70%
Performance p.a.	-	-	-	+3,26%	+10,32%	+10,73%	+5,12%	+5,90%
Performance p.a. nach max. AGA	-	-	-	-2,13%	+7,40%	+8,75%	+4,01%	+5,61%
Sharpe Ratio	-0,70	1,30	0,34	0,08	0,59	0,60	0,19	0,23
Volatilität	16,26%	11,27%	16,18%	15,98%	14,02%	14,56%	16,58%	16,72%
Schlechtester Monat	-	-0,83%	-6,19%	-6,19%	-6,19%	-6,19%	-12,27%	-15,96%
Bester Monat	-	+4,42%	+5,43%	+5,43%	+5,43%	+10,99%	+10,99%	+13,65%
Maximaler Verlust	-4,21%	-4,21%	-18,55%	-18,55%	-18,55%	-18,55%	-34,06%	-51,10%

Vertriebszulassung

Österreich, Deutschland, Schweiz, Vereinigtes Königreich, Luxemburg;

1. Wichtiger Hinweis zum Aktualisierungsstand: Das angegebene Datum bezieht sich ausschließlich auf die Berechnung des NAV.

RISIKOHINWEISE: Die Informationen auf dieser Seite dienen ausschließlich zu Informationszwecken und sollten weder als Verkaufsangebot noch als Aufforderung zum Kauf des Wertpapieres oder einer Empfehlung zugunsten des Wertpapieres verstanden werden. Die baha GmbH und die BAWAG P.S.K. Bank für Arbeit und Wirtschaft und Österreichische Postsparkasse Aktiengesellschaft übernehmen trotz sorgfältigster Recherche keinerlei Haftung für die Richtigkeit der angegebenen Daten.
Factsheet erstellt von: www.baha.com am 06.12.2025 04:15

Goldman Sachs Global Equity Partners ESG Portfolio Base Shares (Acc.) / LU0244546650 / A0JD9X / Goldman Sachs AM BV

Investmentstrategie

Das Portfolio hält überwiegend Aktien oder vergleichbare Instrumente, die sich auf ein konzentriertes Portfolio von Unternehmen in aller Welt beziehen, die nach Ansicht des Anlageberaters starke oder sich verbessernde ESG-Kriterien (Umwelt, Soziales, Unternehmensführung), eine starke Marktposition und finanzielle Stabilität im Vergleich zu ihren regionalen Pendants aufweisen. Das Portfolio investiert maximal 33 % seines Vermögens in Geldmarktinstrumente und nicht aktienbezogene Instrumente. Das Portfolio wird höchstens ein Zehntel seines Vermögens in andere Organismen für gemeinsame Anlagen investieren.

Fondsspezifische Informationen

Im Rahmen der Anlagestrategie kann in wesentlichem Umfang in Derivate investiert werden. Die Fondsbestimmungen des Goldman Sachs Global Equity Partners ESG Portfolio Base Shares (Acc.) wurden durch die FMA bewilligt. Der Goldman Sachs Global Equity Partners ESG Portfolio Base Shares (Acc.) kann mehr als 35 % des Fondsvermögens in Wertpapiere/Geldmarktinstrumente folgender Emittenten investieren: by a Member State, its local authorities, a member state of the OECD or the Group of twenty (G20), by the Republic of Singapore, by the Hong Kong Special Administrative Region of the People's Republic of China or public international bodies of which one or more Member States are members.

Investmentziel

Das Portfolio strebt Kapitalwachstum über einen längerfristigen Zeitraum an.

Veranlagungsstruktur

Anlagearten

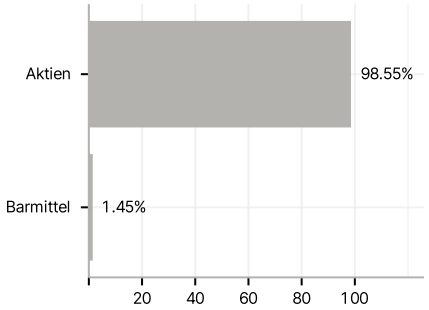

Branchen

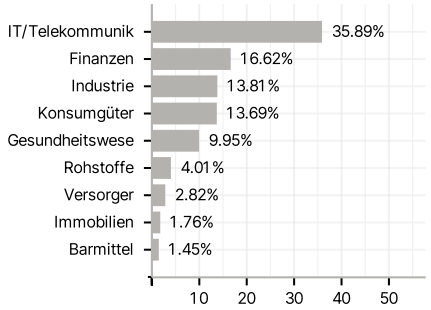

Länder

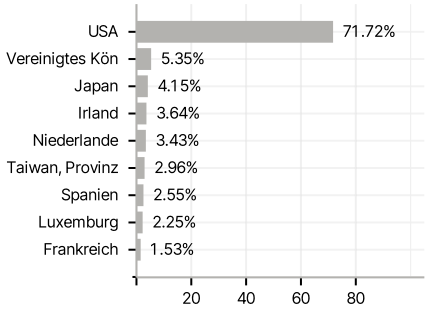

Währungen

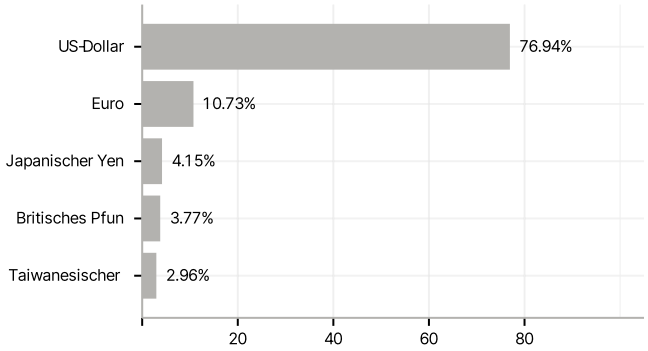

Größte Positionen

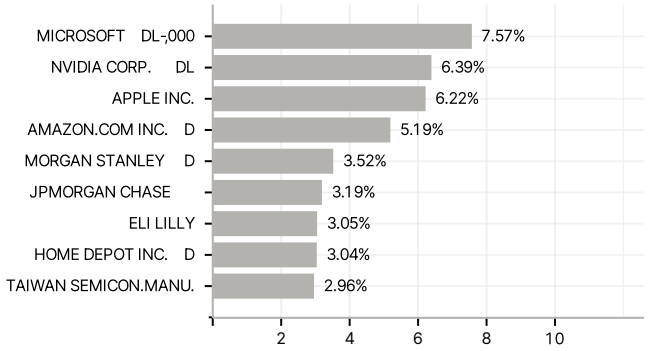

RISIKOHINWEISE: Die Informationen auf dieser Seite dienen ausschließlich zu Informationszwecken und sollten weder als Verkaufsangebot noch als Aufforderung zum Kauf des Wertpapieres oder einer Empfehlung zugunsten des Wertpapieres verstanden werden. Die baha GmbH und die BAWAG P.S.K. Bank für Arbeit und Wirtschaft und Österreichische Postsparkasse Aktiengesellschaft übernehmen trotz sorgfältigster Recherche keinerlei Haftung für die Richtigkeit der angegebenen Daten.
Factsheet erstellt von: www.baha.com am 06.12.2025 04:15