

# Nordea 1 - European Small and Mid Cap Sustainable Stars Equity

KAG: Nordea Inv. Funds

ISIN: LU0087942271

Rücknahmepreis: 8467,54 SEK

Stand: 04.04.2025

Auflagedatum	23.03.09
Ausgabeaufschlag	5,00%
Konditionsdetails auf <a href="http://www.bawag.at">www.bawag.at</a>	
Fondsvolumen	3,499.91 Mio.
Ertragstyp	thesaurierend
Letzte Ausschüttung	keine
Anlageregion	Europa
Fondstyp	Branchenmix
Fondsmanager	Jesper Gulstad, Samuli...



## Kapitalanlagegesellschaft

Nordea Inv. Funds
562
Rue de Neudorf 2017
Luxemburg
<a href="https://www.nordea.lu">https://www.nordea.lu</a>

## Wertentwicklung\*

	1J	3J p.a.	5J p.a.
Performance vor AGA	-9,41%	-0,54%	+6,59%
Performance nach max. AGA	-13,72%	-2,14%	+5,56%

## Kennzahlen\*

	1J	3J	5J
Sharpe Ratio	-0,93	-0,21	0,29
Volatilität	+12,69%	+14,02%	+14,41%

\* Performanceergebnisse der Vergangenheit lassen keine Rückschlüsse auf die künftige Entwicklung zu.

## Fondsstrategie

Der Fonds strebt langfristiges Kapitalwachstum für seine Anteilhaber an. Das Managementteam wählt bei der aktiven Verwaltung des Fondsportfolios schwerpunktmäßig Unternehmen aus, die in der Lage sind, die internationalen Standards für Umweltschutz, Soziales und Corporate Governance einzuhalten, und die überdurchschnittliche Wachstumsaussichten und Anlagemerkmale bieten.

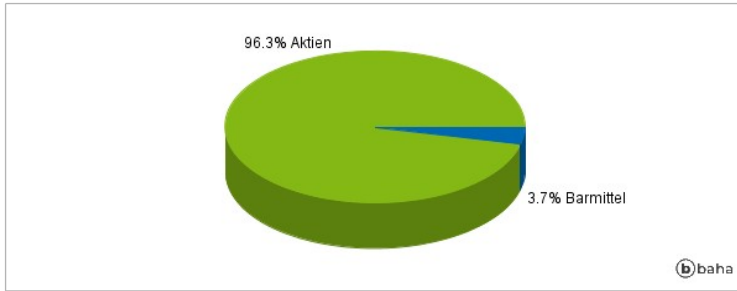
Der Fonds investiert vorwiegend in Aktien europäischer Small und Mid Caps. Insbesondere legt der Fonds mindestens 75% seines Gesamtvermögens in Aktien und aktienähnlichen Wertpapieren von Unternehmen an, die ihren Sitz in Europa haben oder überwiegend dort geschäftstätig sind und deren Marktkapitalisierung höchstens 20 Milliarden EUR beträgt oder die Bestandteile der Benchmark des Fonds sind. Der Fonds wird (über Anlagen oder Barmittel) in anderen Währungen als der Basiswährung engagiert sein.

## Kommentar:

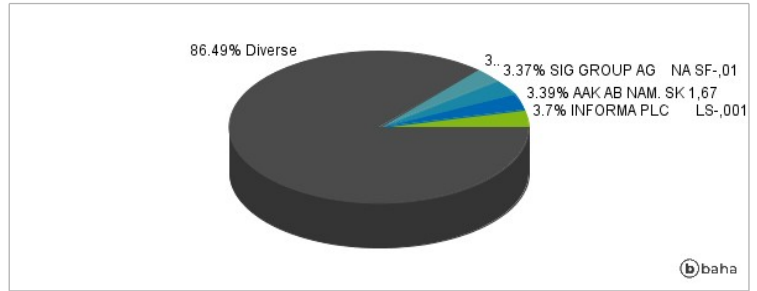
## Fondsspezifische Information

Im Rahmen der Anlagestrategie kann in wesentlichem Umfang in Derivate investiert werden.

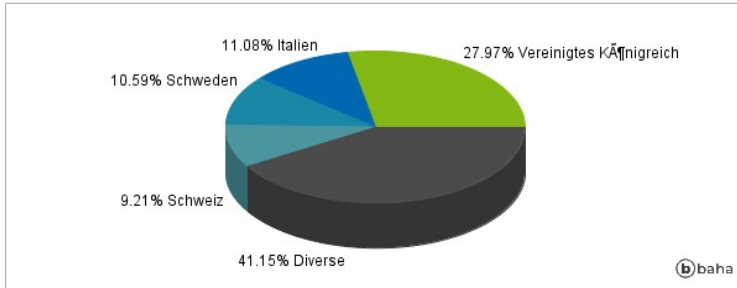
### Anlagearten



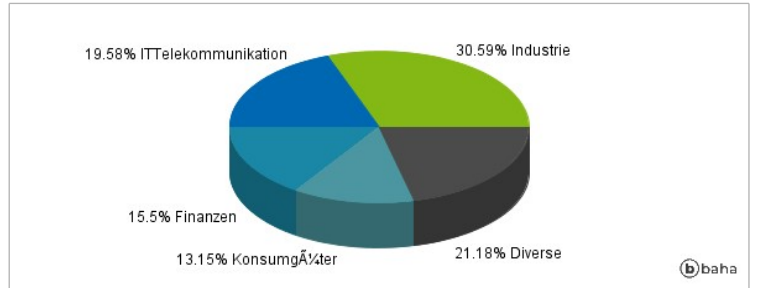
### Größte Positionen



### Länderverteilung



### Branchenverteilung



Historische Daten: 04/2025

Erstellt: 06.04.2025 02:02