

# AXA WF Framlington Sustainable Eurozone E Capitalisation EUR (LU03)

KAG: AXA Fds. Management

ISIN: LU0389656975

Rücknahmepreis: 316,77 EUR

Stand: 03.10.2024

Auflagedatum	23.01.09
Ausgabeaufschlag	-
Konditionsdetails auf <a href="http://www.bawag.at">www.bawag.at</a>	
Fondsvolumen	1,207.80 Mio.
Ertragstyp	thesaurierend
Letzte Ausschüttung	keine
Anlageregion	Euroland
Fondstyp	Branchenmix
Fondsmanager	Gilles Guibout, Jean-Marc...
<b>Kapitalanlagegesellschaft</b>	
AXA Fds. Management	
49	
Avenue J.F. Kennedy 1855	
Luxemburg	
<a href="http://www.axa-im.com">www.axa-im.com</a>	



<b>Wertentwicklung*</b>		<b>1J</b>	<b>3J p.a.</b>	<b>5J p.a.</b>
Performance vor AGA		+18,36%	+4,44%	+6,56%
Performance nach max. AGA		+18,36%	+4,44%	+6,56%
<b>Kennzahlen*</b>		<b>1J</b>	<b>3J</b>	<b>5J</b>
Sharpe Ratio		1,20	0,07	0,18
Volatilität		+12,61%	+16,85%	+18,87%

\* Performanceergebnisse der Vergangenheit lassen keine Rückschlüsse auf die künftige Entwicklung zu.

## Fondsstrategie

Der Teilfonds wird aktiv verwaltet, um Chancen am Aktienmarkt in der Euro-Zone zu nutzen. Dazu investiert er hauptsächlich in Aktien von Unternehmen, die zum Universum des EURO STOXX Total Return Net Benchmarkindex ("Benchmark") gehören. Im Rahmen des Investmentprozesses verfügt der Anlageverwalter bei der Zusammenstellung des Teilfondsportfolios über einen breiten Ermessensspielraum. Auf Basis seiner Überzeugungen kann er große Über- oder Untergewichtungen in Ländern, Sektoren und Unternehmen im Vergleich zur Zusammensetzung der Benchmark eingehen und/oder sich in nicht in der Benchmark vertretenen Unternehmen, Ländern oder Sektoren engagieren, auch wenn die Komponenten der Benchmark generell für das Teilfondsportfolio repräsentativ sind. Die Abweichung von der Benchmark dürfte also erheblich sein.

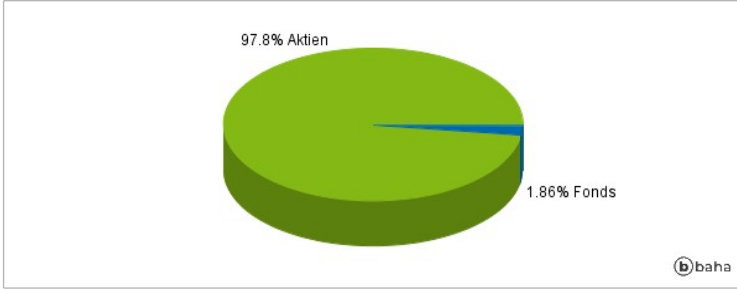
Der Teilfonds investiert: - mindestens 75 % seines Vermögens in Aktien, gleichwertige Wertpapiere, Investmentzertifikate und genossenschaftliche Investmentzertifikate, die von Unternehmen mit Sitz im Europäischen Wirtschaftsraum ausgegeben werden (d.h. Wertpapiere oder Rechte, die für den französischen Plan d'Epargne en Actions - PEA - in Frage kommen), davon mindestens 60 % auf dem Markt der Eurozone - weniger als 25 % seines Vermögens in Aktien, die von Unternehmen mit Sitz außerhalb des Europäischen Wirtschaftsraums ausgegeben werden - weniger als 25 % seines Vermögens in Geldmarktinstrumenten - bis zu 10 % seines Vermögens in Wandelanleihen und Festzinsanleihen. Die Anlagestrategie kann bis höchstens 200% des Nettovermögens des Teilfonds durch direkte Anlagen und/oder durch Derivate umgesetzt werden. Derivate können für ein effizientes Portfoliomanagement und zu Anlagezwecken eingesetzt werden

## Kommentar:

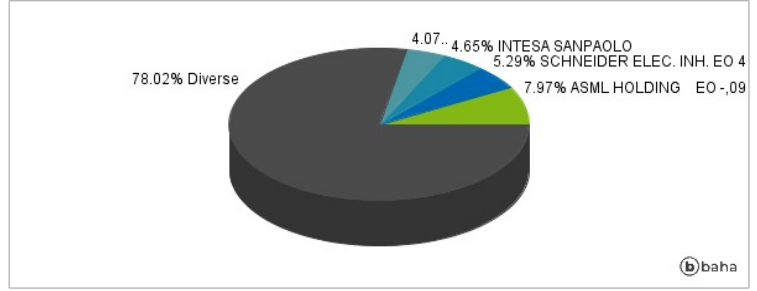
## Fondsspezifische Information

Im Rahmen der Anlagestrategie kann in wesentlichem Umfang in Derivate investiert werden. Die Fondsbestimmungen des AXA WF Framlington Sustainable Eurozone E Capitalisation EUR wurden durch die FMA bewilligt. Der AXA WF Framlington Sustainable Eurozone E Capitalisation EUR kann mehr als 35 % des Fondsvermögens in Wertpapiere/Geldmarktinstrumente folgender Emittenten investieren: EU-Mitgliedstaat, einer öffentlichen lokalen Behörde innerhalb der EU, einem Mitgliedstaat der OECD (Organisation für wirtschaftliche Zusammenarbeit und Entwicklung) oder G20 (Gruppe der Zwanzig) oder Singapur oder Hongkong, einem internationalen Organ, dem mindestens ein EU-Mitglied angehört, oder einem anderen Nicht-EU-Mitgliedstaat, der in diesem Kontext von der CSSF anerkannt ist.

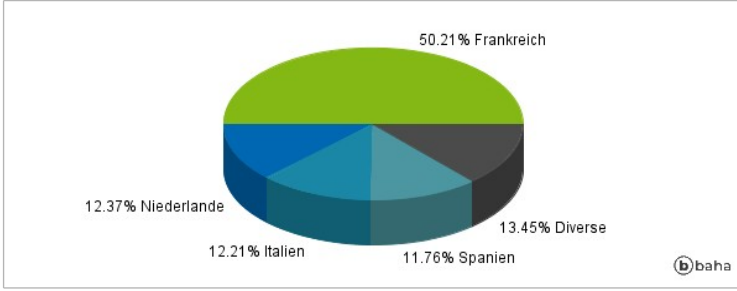
### Anlagearten



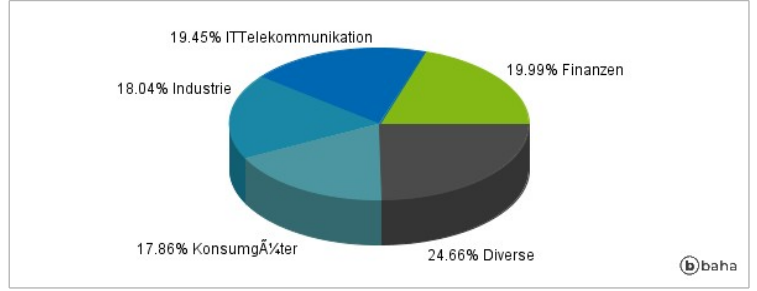
### Größte Positionen



### Länderverteilung



### Branchenverteilung



Historische Daten: 10/2024

Erstellt: 06.10.2024 00:59